

Enquête hebdomadaire de suivi des indicateurs de la crise sanitaire pour l'enseignement agricole public et privé

Vendredi 21 janvier 2022

En synthèse, on observe une très légère diminution des cas covid et des cas contacts dans l'enseignement supérieur, tandis que pour l'enseignement technique le nombre de cas covid continue d'augmenter et que celui des cas contacts se stabilise après la forte hausse du début de l'année.

I. L'enseignement supérieur agricole

1. Les données relatives au nombre de cas de Covid :

➔ Le nombre de nouveaux cas de Covid (cliniques et asymptomatiques) s'établit sur la période considérée à 592, soit une légère baisse par rapport à la semaine précédente qui recensait 625 nouveaux cas.

Globalement, à quelques dizaines d'unités près, on reste sur un plateau, déjà constaté la semaine précédente.

Ces nouveaux cas sont essentiellement constatés parmi la **population étudiante (473)** et, contrairement à la semaine précédente, en majorité dans les **écoles publiques** qui enregistrent **324 nouveaux cas**.

➔ Le nombre de nouveaux cas contact s'établit à **144**, soit une légère diminution par rapport à la semaine de rentrée qui recensait 157 nouveaux cas déclarés contacts.

Toutefois, s'agissant des cas contacts, les données sont susceptibles d'évoluer assez rapidement.

Ces nouveaux cas sont recensés essentiellement parmi la **population étudiante (82)** et, comme la semaine précédente, dans les **écoles publiques** qui enregistrent **102 nouveaux cas**.

➤ Tous les établissements appliquent les dispositions des Protocoles sanitaires en vigueur dans l'enseignement supérieur et mobilisent les dispositifs prévus à cet effet. Certains d'entre eux ont été à nouveau conduits à mettre en distanciel certaines promotions et à reporter des activités (sorties de terrain par exemple).

2. Les nouvelles orientations sanitaires applicables suite aux annonces du Gouvernement:

A la suite des annonces faites par le Premier ministre et dans le prolongement de la circulaire du Mesri du 8 décembre 2021, de nouvelles orientations ont été prises par le MESRI (circulaire du 29 décembre 2021) et ont été transmises aux directeurs des établissements d'enseignement supérieur agricole (publics et privés) afin de leur permettre de préparer la rentrée de janvier 2022 et de répondre aux interrogations des étudiants et des personnels.

Pour mémoire, s'agissant des étudiants internationaux, une circulaire du MESRI du 16 décembre 2021 relative à la rentrée du second semestre (mesures frontalières et sanitaires et rappel sur les droits d'inscriptions et exonérations) avait également été transmise aux établissements.

✓ S'agissant des **tests/autotests, les solutions déjà mises en place à la rentrée de septembre se sont poursuivies**: distribution d'autotests pour les étudiants et à la demande pour les agents : **nouvelles commandes effectuées par plusieurs écoles ; fléchage des étudiants vers les pharmacies et les laboratoires.**

✓ S'agissant de **la vaccination**, afin de maintenir la dynamique de vaccination constatée jusqu'alors, les établissements d'enseignement supérieur agricole ont été **fortement incités à relancer au plus vite des actions de sensibilisation en vue d'une couverture vaccinale complète avec la 3ème dose.**

Certains établissements avaient d'ores et déjà engagé, avant les congés de fin d'année, une réflexion pour mettre en place des séances de vaccination (rappel 3ème dose) pour les agents et étudiants volontaires, avec l'appui des professionnels de santé de proximité, dans des établissements de santé, des pharmacies ou dans des centres situés sur le campus.

Pour mémoire, un lien vers le kit de communication du Gouvernement relatif à la 3ème dose de vaccination anti-covid à destination des jeunes et des étudiants a été transmis aux établissements.

II. L'enseignement technique agricole

L'enquête réalisée auprès des établissements de l'enseignement technique agricole permet de suivre l'évolution du nombre de cas confirmés Covid-19 et de cas contacts à risque¹ et de mesurer l'impact en matière d'organisation pour les 806 établissements². **Les données au 21 janvier 2022 concernent 422 établissements représentant 125 521 apprenants.**

¹ Toute personne ayant eu un contact direct avec un cas confirmé sans mesure de protection efficace (https://www.ameli.fr/hauts-de-seine/assure/covid-19/symptomes-gestes-barrieres-cas-contact-et-isolement/en-cas-de-contact-avec-une-personne-malade-du-covid-19#text_173802)

² 110 publics et 291 privés.



Enseignement agricole technique : point de situation au **21 janvier 2022**



CAS DE COVID-19 CONFIRMÉS

6 361 apprenants
soit 5,07% apprenants
pris en compte dans l'enquête
1 041 personnels



CONTACTS À RISQUE

12 285 apprenants
soit 9,79% apprenants
pris en compte dans l'enquête
779 personnels

RÉGIONS LES PLUS TOUCHÉES

En nombre de cas Covid-19 + cas contacts à risque

Nouvelle-Aquitaine 3 507 cas • **Auvergne-Rhône-Alpes 2 852 cas** • **Bourgogne-Franche-Comté 2 181 cas** •
Occitanie 2 111 cas • **Guadeloupe 211 cas**

En pourcentage des apprenants couverts par l'enquête :

Corse : 79,36% • **Guadeloupe : 33,70%** • **Pays-de-la-Loire : 21,29%** • **Bretagne : 18,19%**



FERMETURES

36 établissements :
30 partielles
6 totales

36 internats :
16 partielles
20 totales

568 classes



DISTANCIEL

8 917 apprenants
répartis sur 143 établissements qui
mobilisent ce dispositif



OFFRE VACCINALE

20 établissements
ont organisé au moins une opération
de vaccination depuis 8 jours, soit
4,7% de ceux ayant répondu.

Se sont inscrits :

175 apprenants
6 personnels

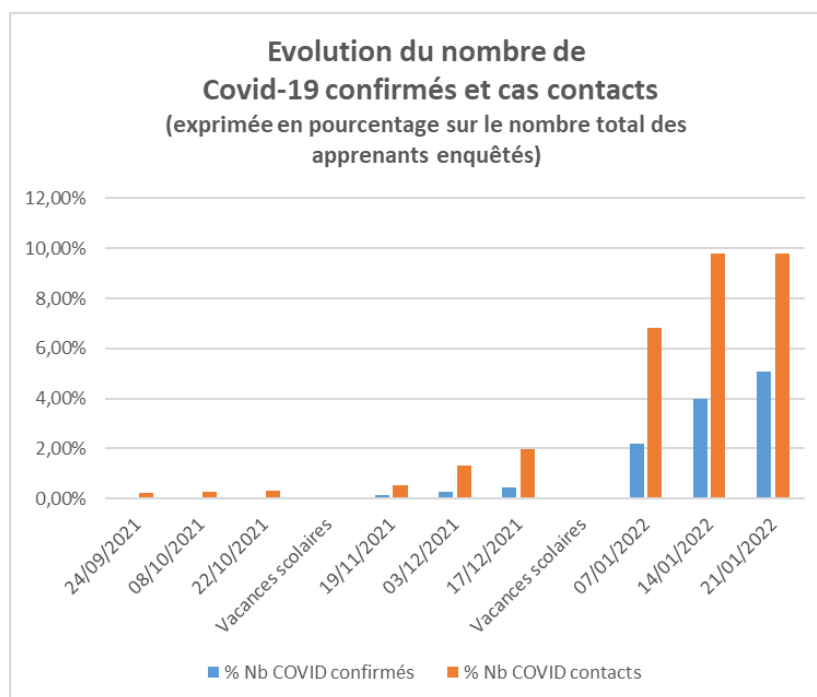
1. Nombre de cas contacts à risque et nombre de cas Covid.

Cette enquête recense **7 402 cas Covid confirmés** et **13 064 cas contacts à risque (apprenants et personnels confondus)**.

- Parmi les apprenants : 6 361 cas confirmés (5 350 élèves, 823 apprentis et 188 stagiaires) et 12 285 cas contacts à risque (10 364 élèves, 1 536 apprentis et 385 stagiaires) ;
- Parmi les personnels : 1 041 cas confirmés et 779 cas contacts à risque.

Evolution des cas confirmés et des cas contacts à risque dans la population apprenante :

Dates	Nb apprenants concernés	Nbre de cas COVID-19 confirmés (apprenants)	% Nb COVID confirmés	Nbre de cas contact à risque (apprenants)	% Nb COVID contacts
24/09/2021	96830	57	0,06%	238	0,25%
08/10/2021	117875	70	0,06%	335	0,28%
22/10/2021	128836	86	0,07%	408	0,32%
Vacances scolaires					
19/11/2021	67519	95	0,14%	348	0,52%
03/12/2021	140289	371	0,26%	1850	1,32%
17/12/2021	131003	572	0,44%	2585	1,97%
Vacances scolaires					
07/01/2022	144450	3187	2,21%	9865	6,83%
14/01/2022	91210	3625	3,97%	8922	9,78%
21/01/2022	125521	6361	5,07%	12285	9,79%



La proportion d'apprenants cas-confirmés covid-19 est en hausse cette semaine par rapport à la semaine dernière (5,07% contre 3,97%) et celle des cas contacts est stable (9,79% contre 9,78%).

Le nombre de personnels Cas covid confirmés a presque doublé cette semaine :

<i>Date</i>	Agents <i>Cas covid confirmés</i>	Agents <i>Cas contacts</i>
<i>7 janvier 2022</i>	<i>761</i>	<i>559</i>
<i>14 janvier 2022</i>	<i>548</i>	<i>538</i>
<i>21 janvier 2022</i>	<i>1041</i>	<i>779</i>

Récapitulatif national des cas contacts et cas covid confirmés avec ventilation entre les établissements publics et privés :

Affiliation	Nbre de cas contact à risque COVID-19 identifiés par ARS					Nbre de cas COVID-19 confirmés				
	Personnels	Elèves	Apprentis	Stagiaires	Total	Personnels	Elèves	Apprentis	Stagiaires	Total
Public	438	6 165	1 048	296	7 947	584	2647	504	136	3 871
CNEAP	100	2 509	106	19	2 734	174	1599	94	29	1 896
UNREP	15	327	22	8	372	42	273	27	8	350
UNMFREO	222	1 360	353	62	1 997	238	830	195	15	1 278
Sans affiliation	4	3	7	-	14	3	1	3	-	7
National	779	10 364	1 536	385	13 064	1 041	5 350	823	188	7 402

En valeur absolue, les régions les plus impactées sur la base du cumul des cas confirmés et des cas contacts sont :

- **Nouvelle-Aquitaine avec 3 507 cas : 1 205 cas confirmés et 2 302 cas contacts à risque.**
- **Auvergne-Rhône-Alpes avec 2 852 cas : 1 202 cas confirmés et 1 650 cas contacts à risque ;**
- **Bourgogne-Franche-Comté avec 2 181 cas : 759 cas confirmés et 1 422 cas contacts à risque ;**
- **Occitanie avec 2 111 cas : 642 cas confirmés et 1 469 cas contacts à risque ;**
- **Guadeloupe avec 211 cas : 50 cas confirmés et 161 cas contacts à risque.**

La situation en Outre-Mer reste délicate à mesurer car la Nouvelle-Calédonie, Wallis et Futuna sont toujours en congés estivaux. La Polynésie Française a repris le 10 janvier mais ne présente que des données partielles (uniquement celles concernant le télétravail), tandis que La Martinique et Mayotte ne communiquent pas de données cette semaine.

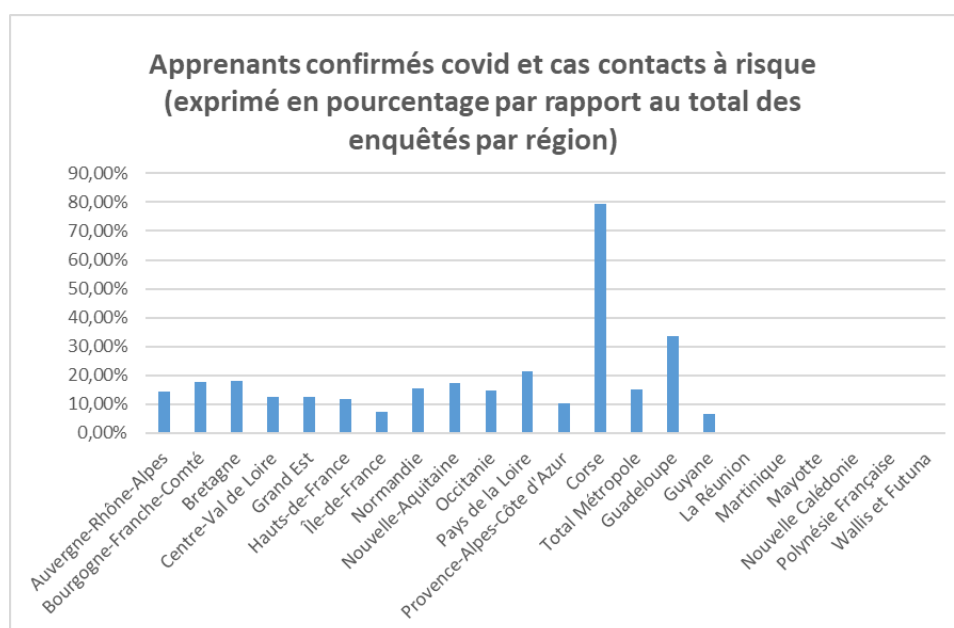
La Réunion qui reprend le 24 janvier prochain après ses congés estivaux a rempli les données uniquement pour le personnel.

La Guadeloupe et la Guyane présentent des remontées exhaustives, avec une forte augmentation en Guadeloupe des cas covid et cas contacts. Toutes régions confondues, 14,85% de la population enquêtée est cas contact ou cas positif.

Cependant, ces chiffres masquent des situations très contrastées selon les régions avec un taux très élevé de cas dans certaines régions, en particulier en région **Corse** qui reste proportionnellement la plus touchée (79,36% des apprenants), suivie de la Guadeloupe (33,70%), des Pays de la Loire (21,29%) et de la Bretagne (18,19%).

Récapitulatif national par région :

Région	Nbre de cas contact à risque COVID-19 identifiés par ARS					Nbre de cas COVID-19 confirmés				
	Personnels	Elèves	Apprentis	Stagiaires	Total	Personnels	Elèves	Apprentis	Stagiaires	Total
Auvergne-Rhône-Alpes	92	1 278	252	28	1 650	174	851	147	30	1 202
Bourgogne-Franche-Comté	65	1 049	260	48	1 422	99	522	115	23	759
Bretagne	67	1 159	102	71	1 399	55	446	44	10	555
Centre-Val de Loire	54	548	70	35	707	49	268	30	24	371
Grand Est	49	571	150	54	824	74	298	91	24	487
Hauts-de-France	53	518	119	9	699	73	535	85	22	715
Île-de-France	16	121	28	-	165	51	139	21	4	215
Normandie	26	375	54	3	458	41	210	20	1	272
Nouvelle-Aquitaine	152	1 951	175	24	2 302	149	939	94	23	1 205
Occitanie	63	1 144	180	82	1 469	84	479	72	7	642
Pays de la Loire	43	815	49	8	915	38	305	38	4	385
Provence-Alpes-Côte d'Azur	52	538	69	6	665	101	285	56	12	454
Corse	10	112	21	17	160	11	16	3	4	34
Total Métropole	742	10 179	1 529	385	12 835	999	5 293	816	188	7 296
Guadeloupe	15	139	7	-	161	11	32	7	-	50
Guyane	2	46	-	-	48	24	25	-	-	49
La Réunion	20	-	-	-	20	7	-	-	-	7
Martinique	-	-	-	-	-	-	-	-	-	-
Mayotte	-	-	-	-	-	-	-	-	-	-
Nouvelle Calédonie	-	-	-	-	-	-	-	-	-	-
Polynésie Française	-	-	-	-	-	-	-	-	-	-
Wallis et Futuna	0	0	0	0	0	0	0	0	0	0
Total DOM COM	37	185	7	0	229	42	57	7	-	106
Total général	779	10 364	1 536	385	13 064	1 041	5 350	823	188	7 402



2. Point de situation en matière de fermeture totale d'établissements et de classes

Au 21 janvier on note les fermetures suivantes :

En Métropole :

- **6 établissements ;**
- **438 classes en formation initiale scolaire ;**
- **81 classes d'apprentis ;**
- **9 classes de stagiaires.**

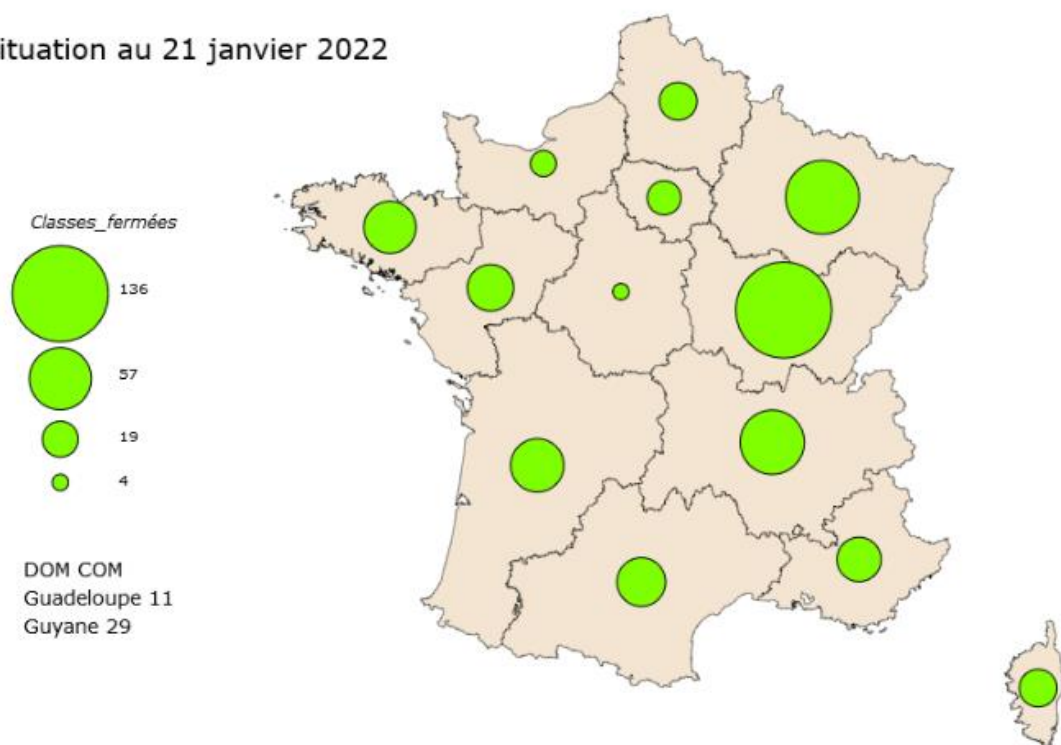
En Outre-mer :

- **39 classes d'élèves** (11 en Guadeloupe et 28 en Guyane) ;
- **1 classe d'apprentis** en Guyane.

On dénombre **20 internats** fermés et 16 autres partiellement fermés.

Nombre de classes fermées par région :

Situation au 21 janvier 2022



3. Mise en œuvre des autotests et des opérations de vaccination

3.1 Autotests

Le recours aux autotests est en hausse cette semaine avec **16 351 autotests réalisés, dont**

2 746 pour les personnels et 13 605 pour les apprenants (contre 10 926 autotests au total pour la semaine du 14 janvier 2022), soit 9,62% des apprenants couverts par l'enquête. En Métropole, la Normandie est la région ayant le plus fort pourcentage d'apprenants ayant réalisé un autotest au sein de leur établissement (23,17%) suivie de la Bourgogne-Franche-Comté, en augmentation (15,91%).

3.2 Opérations de vaccination

Cet indicateur est à relativiser car il ne représente pas un état de la population des apprenants vaccinés mais **recense le nombre d'apprenants et personnels ayant participé aux opérations de vaccination proposées par les établissements.**

Les établissements continuent de proposer des opérations de vaccination même si ce dispositif ne cesse de diminuer en comparaison avec les chiffres du début de l'année scolaire.

- **20 établissements (soit 4,7%)** ayant répondu à l'enquête, ont organisé une ou plusieurs opérations de vaccination ces quinze derniers jours.
- **6 personnels et 175 apprenants** (soit 0,14% des apprenants couverts par l'enquête) se sont inscrits.

4. La mise en œuvre du distanciel au sein de l'enseignement agricole technique

Chaque établissement aura prévu, dans son plan de continuité d'activité (PCA) pédagogique, la mise en œuvre d'un mode hybride.

Pour **la Métropole, on dénombre 8 917 apprenants en distanciel**, soit 4,7% des apprenants couverts par l'enquête.

143 établissements mobilisent le dispositif du distanciel (84 la semaine dernière).

5. Suivi du télétravail hors mission enseignement et éducation dans les EPLEFPA

Sont concernés par les chiffres transmis, les équipes de direction et les personnels des exploitations agricoles, ainsi que les missions administratives de gestion financière (budget, comptabilité) et RH, d'appui informatique (TFR) et de secrétariat, ainsi que les missions de pilotage.

Les personnels faisant l'objet du recensement sont les personnels de l'Etat sur dotation de l'établissement et les personnels recrutés sur budget de l'établissement (pour CFA/CFPPA essentiellement). Les personnels employés par la Région ne sont pas concernés.

Pour les EPLEFPA, les informations disponibles sont :

- **23% de télétravailleurs en Métropole** parmi les agents MAA ou employés sur budget de l'établissement, hors missions d'enseignement et d'éducation (et hors personnels des collectivités) contre 23% la semaine précédente.