

## Enquête hebdomadaire de suivi des indicateurs de la crise sanitaire pour l'enseignement agricole public et privé

*Vendredi 28 janvier 2022*

En synthèse, la tendance observée la semaine dernière se confirme avec toujours un décalage dans le temps entre la situation dans l'enseignement supérieur et celle dans l'enseignement technique. L'enseignement supérieur a atteint un plateau pour la troisième semaine et amorce sa décrue des cas contacts. Dans l'enseignement technique, on observe une stabilisation des cas contacts mais la tendance pour les cas covid confirmés reste à la hausse même si la progression est moins forte.

### I. L'enseignement supérieur agricole

#### 1. Les données relatives au nombre de cas de Covid :

→ Le nombre de nouveaux cas de Covid (cliniques et asymptomatiques) s'établit sur la période considérée à 555, soit une légère baisse par rapport à la semaine précédente qui recensait 592 nouveaux cas.

*On reste donc sur un plateau, tendance constatée depuis trois semaines. A noter que la baisse constatée est plus marquée dans certaines écoles.*

Ces nouveaux cas sont à nouveau essentiellement constatés parmi la **population étudiante (394)** ; cette semaine, ils se répartissent, de façon quasi équilibrée entre les **écoles publiques (291)** et les **écoles privées (264)**.

→ Le nombre de nouveaux cas contact s'établit à 84, soit une assez nette diminution par rapport à la semaine précédente qui recensait 144 nouveaux cas contacts.

*S'agissant des cas contacts, les données sont toutefois susceptibles d'évoluer assez rapidement.*

Ces nouveaux cas contacts se répartissent, de manière quasi identique entre la **population étudiante (44)** et les **personnels (40)**, contrairement aux semaines précédentes où la population étudiante était majoritairement impactée ; à l'instar des nouveaux cas de Covid (*supra*), les nouveaux cas contact se répartissent, de manière quasi identique, entre les **écoles publiques (+ 38)** et les **écoles privées (+ 46)**.

Tous les établissements appliquent les dispositions des Protocoles sanitaires en vigueur dans l'enseignement supérieur et mobilisent les dispositifs prévus à cet effet. Certains d'entre eux

ont été à nouveau conduits à mettre en distanciel certaines promotions et à reporter des activités (sorties de terrain par exemple).

## **2. Les nouvelles orientations sanitaires applicables suite aux annonces du Gouvernement:**

A la suite des annonces faites par le Premier ministre et dans le prolongement de la circulaire du Mesri du 8 décembre 2021, de nouvelles orientations ont été prises par le MESRI (circulaire du 29 décembre 2021) et ont été transmises aux directeurs des établissements d'enseignement supérieur agricole (publics et privés) afin de leur permettre de préparer la rentrée de janvier 2022 et de répondre aux interrogations des étudiants et des personnels.

Pour mémoire, s'agissant des étudiants internationaux, une circulaire du MESRI du 16 décembre 2021 relative à la rentrée du second semestre (mesures frontalières et sanitaires et rappel sur les droits d'inscriptions et exonérations) avait également été transmise aux établissements.

✓ S'agissant des **tests/autotests, les solutions déjà mises en place à la rentrée de septembre se sont poursuivies**: distribution d'autotests pour les étudiants et à la demande pour les agents : nouvelles commandes effectuées par plusieurs écoles ; fléchage des étudiants vers les pharmacies de et les laboratoires.

Les écoles ont par ailleurs commandé des **masques dont des FFP2** et ont installé des **capteurs de CO2** dans les espaces à risque.

✓ S'agissant de **la vaccination**, afin de maintenir la dynamique de vaccination constatée jusqu'alors, les établissements d'enseignement supérieur agricole ont relancé les actions de sensibilisation en vue d'une couverture vaccinale complète avec la 3ème dose et ont mis en place des séances de vaccination pour les agents et étudiants volontaires, avec l'appui des professionnels de santé de proximité, dans des établissements de santé, des pharmacies ou dans des centres situés sur le campus.

## **II. L'enseignement technique agricole**

L'enquête réalisée auprès des établissements de l'enseignement technique agricole permet de suivre l'évolution du nombre de cas confirmés Covid-19 et de cas contacts à risque<sup>1</sup> et de mesurer l'impact en matière d'organisation pour les 806 établissements<sup>2</sup>. **Les données au 28 janvier 2022 concernent 429 établissements représentant 129 802 apprenants.**

---

<sup>1</sup> Toute personne ayant eu un contact direct avec un cas confirmé sans mesure de protection efficace ([https://www.ameli.fr/hauts-de-seine/assure/covid-19/symptomes-gestes-barrieres-cas-contact-et-isolement/en-cas-de-contact-avec-une-personne-malade-du-covid-19#text\\_173802](https://www.ameli.fr/hauts-de-seine/assure/covid-19/symptomes-gestes-barrieres-cas-contact-et-isolement/en-cas-de-contact-avec-une-personne-malade-du-covid-19#text_173802))


<sup>2</sup> 110 publics et 291 privés.

Enseignement agricole technique :  
point de situation au 28 janvier 2022



**CAS DE COVID-19 CONFIRMÉS**

**7 780 apprenants**  
Soit 5,99 % apprenants  
pris en compte dans l'enquête  
**1 339 personnels**



**CONTACTS A RISQUE**

**12 748 apprenants**  
Soit 9,82 % apprenants  
pris en compte dans l'enquête  
**774 personnels**

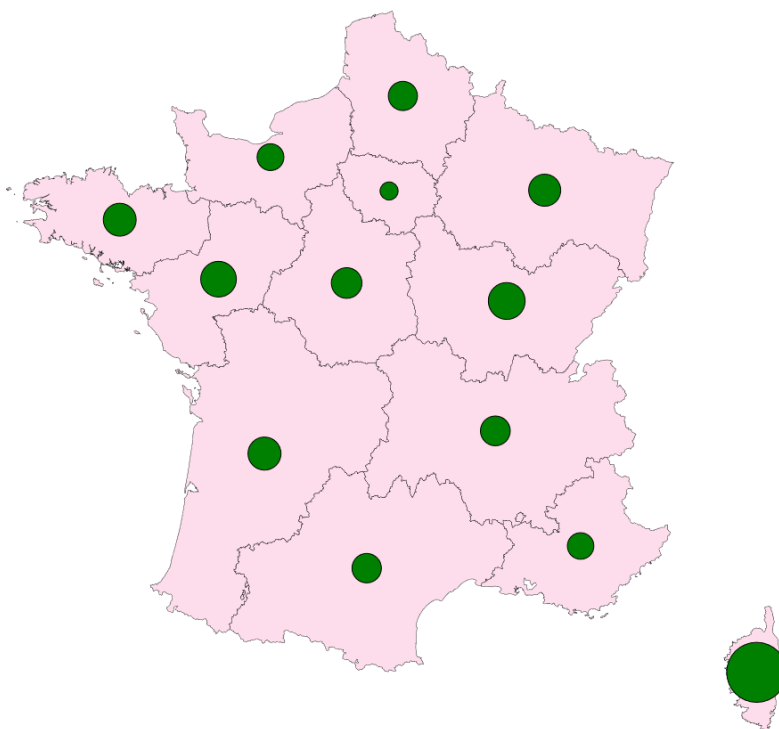
**RÉGIONS LES PLUS TOUCHÉES**

**Situation au 28 janvier 2022**

% apprenants COVID et cas contacts  
couverts par l'enquête



Outre-Mer  
Guadeloupe 15%  
Guyane 6%  
La Réunion 18%



**Fermetures**

**Etablissements : 28**  
**Partielles : 19**  
**Totales : 9**  
**Internats : 21**  
**Partielles : 7**  
**Totales : 14**  
**Classes : 479**



**Distanciel**

**9 497 apprenants**  
répartis sur **144 établissements**  
qui mobilisent ce dispositif

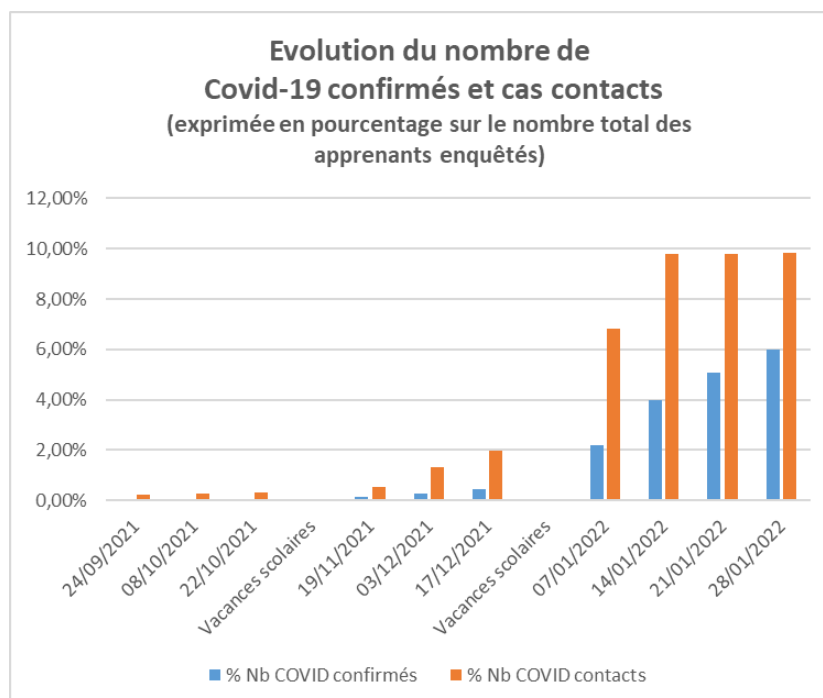
## 1. Nombre de cas contacts à risque et nombre de cas Covid.

Cette enquête recense **9 119 cas Covid confirmés et 13 522 cas contacts à risque (apprenants et personnels confondus).**

- *Parmi les apprenants : 7 780 cas confirmés (6 607 élèves, 962 apprentis et 211 stagiaires) et 12 748 cas contacts à risque (10 821 élèves, 1 617 apprentis et 310 stagiaires) ;*
- *Parmi les personnels : 1 339 cas confirmés et 774 cas contacts à risque.*

Evolution des cas confirmés et des cas contacts à risque dans la population **apprenante** :

Dates	Nb apprenants concernés	Nbre de cas COVID-19 confirmés (apprenants)	% Nb COVID confirmés	Nbre de cas contact à risque (apprenants)	% Nb COVID contacts
24/09/2021	96830	57	0,06%	238	0,25%
08/10/2021	117875	70	0,06%	335	0,28%
22/10/2021	128836	86	0,07%	408	0,32%
<b>Vacances scolaires</b>					
19/11/2021	67519	95	0,14%	348	0,52%
03/12/2021	140289	371	0,26%	1850	1,32%
17/12/2021	131003	572	0,44%	2585	1,97%
<b>Vacances scolaires</b>					
07/01/2022	144450	3187	2,21%	9865	6,83%
14/01/2022	91210	3625	3,97%	8922	9,78%
21/01/2022	125521	6361	5,07%	12285	9,79%
28/01/2022	129802	7780	5,99%	12748	9,82%



La proportion d'apprenants cas-confirmés covid-19 est en légère hausse cette semaine par rapport à la semaine dernière (5,99% contre 5,07%) et celle des cas contacts est stable (9,82% contre 9,79%).

Le nombre de personnels Cas covid confirmés continue à augmenter mais en moindre proportion cette semaine. Le nombre de cas contacts est stable :

Date	Agents Cas covid confirmés	Agents Cas contacts
7 janvier 2022	761	559
14 janvier 2022	548	538
21 janvier 2022	1041	779
28 janvier 2022	1 339	774

Récapitulatif national des cas contacts et cas covid confirmés avec ventilation entre les établissements publics et privés :

Affiliation	Nbre de cas contact à risque COVID-19 identifiés par ARS					Nbre de cas COVID-19 confirmés				
	Personnels	Elèves	Apprentis	Stagiaires	Total	Personnels	Elèves	Apprentis	Stagiaires	Total
Public	451	6 156	1 070	225	7 902	752	3316	583	140	4 791
CNEAP	118	2 922	161	4	3 205	253	1884	95	11	2 243
UNREP	36	350	31	3	420	55	280	27	6	368
UNMFREO	163	1 388	345	78	1 974	276	1121	250	54	1 701
Sans affiliation	6	5	10	-	21	3	6	7	-	16
<b>National</b>	<b>774</b>	<b>10 821</b>	<b>1 617</b>	<b>310</b>	<b>13 522</b>	<b>1 339</b>	<b>6 607</b>	<b>962</b>	<b>211</b>	<b>9 119</b>

En valeur absolue, les régions les plus impactées sur la base du cumul des cas confirmés et des cas contacts sont :

- **Nouvelle-Aquitaine avec 4 049 cas : 1 551 cas confirmés et 2 498 cas contacts à risque.**
- **Auvergne-Rhône-Alpes avec 3 206 cas : 1 601 cas confirmés et 1 605 cas contacts à risque ;**
- **Bourgogne-Franche-Comté avec 2 481 cas : 924 cas confirmés et 1 557 cas contacts à risque ;**
- **Occitanie avec 2 381 cas : 956 cas confirmés et 1 425 cas contacts à risque ;**
- **La Réunion avec 291 cas : 132 cas confirmés et 159 cas contacts à risque.**

Toutes régions confondues, **15,81%** de la population enquêtée est cas contact ou cas positif.

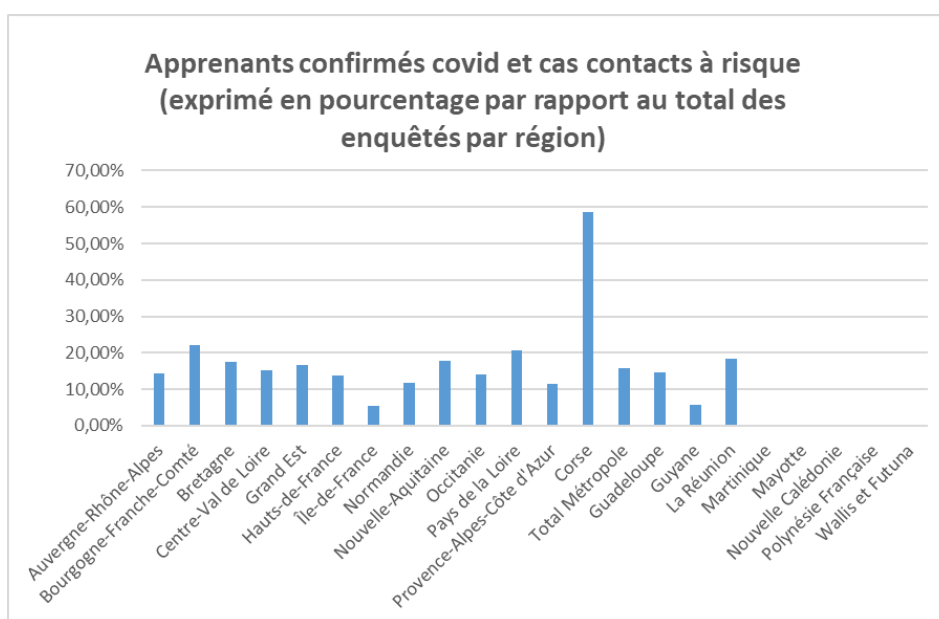
Cependant, ces chiffres masquent des situations très contrastées selon les régions avec un taux très élevé de cas dans certaines régions, avec la région Corse qui reste toujours très touchée, (58,52% des apprenants), suivie de la Bourgogne-Franche-Comté (22,07%) et des Pays de la Loire (20,75%).

Les chiffres en Outre-Mer sont également très contrastés avec un pourcentage élevé à La Réunion (18,45%) et nul en Polynésie Française (0%).

La Nouvelle-Calédonie et Wallis et Futuna sont en congés estivaux. La Martinique et Mayotte ne communiquent pas de données cette semaine.

*Récapitulatif national par région :*

Région	Nbre de cas contact à risque COVID-19 identifiés par ARS					Nbre de cas COVID-19 confirmés				
	Personnels	Elèves	Apprentis	Stagiaires	Total	Personnels	Elèves	Apprentis	Stagiaires	Total
Auvergne-Rhône-Alpes	115	1 234	251	5	1 605	233	1 179	174	15	1 601
Bourgogne-Franche-Comté	71	1 155	287	44	1 557	117	652	119	36	924
Bretagne	64	1 025	83	44	1 216	89	532	50	25	696
Centre-Val de Loire	46	693	78	25	842	75	344	60	12	491
Grand Est	67	974	190	45	1 276	91	439	87	13	630
Hauts-de-France	36	601	93	9	739	93	526	77	13	709
Île-de-France	11	70	14	13	108	33	136	14	1	184
Normandie	11	130	18	15	174	15	84	25	9	133
Nouvelle-Aquitaine	164	2 095	210	29	2 498	224	1 152	143	32	1 551
Occitanie	74	1 168	160	23	1 425	130	728	80	18	956
Pays de la Loire	62	934	114	25	1 135	95	403	54	15	567
Provence-Alpes-Côte d'Azur	39	450	85	12	586	95	315	53	11	474
Corse	2	120	14	16	152	11	24	3	5	43
<b>Total Métropole</b>	<b>762</b>	<b>10 649</b>	<b>1 597</b>	<b>305</b>	<b>13 313</b>	<b>1 301</b>	<b>6 514</b>	<b>939</b>	<b>205</b>	<b>8 959</b>
Guadeloupe	-	16	-	-	16	1	4	-	-	5
Guyane	-	34	-	-	34	16	7	-	-	23
La Réunion	12	122	20	5	159	21	82	23	6	132
Martinique	-	-	-	-	-	-	-	-	-	-
Mayotte	-	-	-	-	-	-	-	-	-	-
Nouvelle Calédonie	-	-	-	-	-	-	-	-	-	-
Polynésie Française	0	0	0	0	0	0	0	0	0	0
Wallis et Futuna	-	-	-	-	-	-	-	-	-	-
<b>Total DOM COM</b>	<b>12</b>	<b>172</b>	<b>20</b>	<b>5</b>	<b>209</b>	<b>38</b>	<b>93</b>	<b>23</b>	<b>6</b>	<b>160</b>
<b>Total général</b>	<b>774</b>	<b>10 821</b>	<b>1 617</b>	<b>310</b>	<b>13 522</b>	<b>1 339</b>	<b>6 607</b>	<b>962</b>	<b>211</b>	<b>9 119</b>



**2. Point de situation en matière de fermeture totale d'établissements et de classes**

Au 28 janvier on note les fermetures suivantes :

En Métropole :

- **9 établissements ;**
- **373 classes en formation initiale scolaire ;**

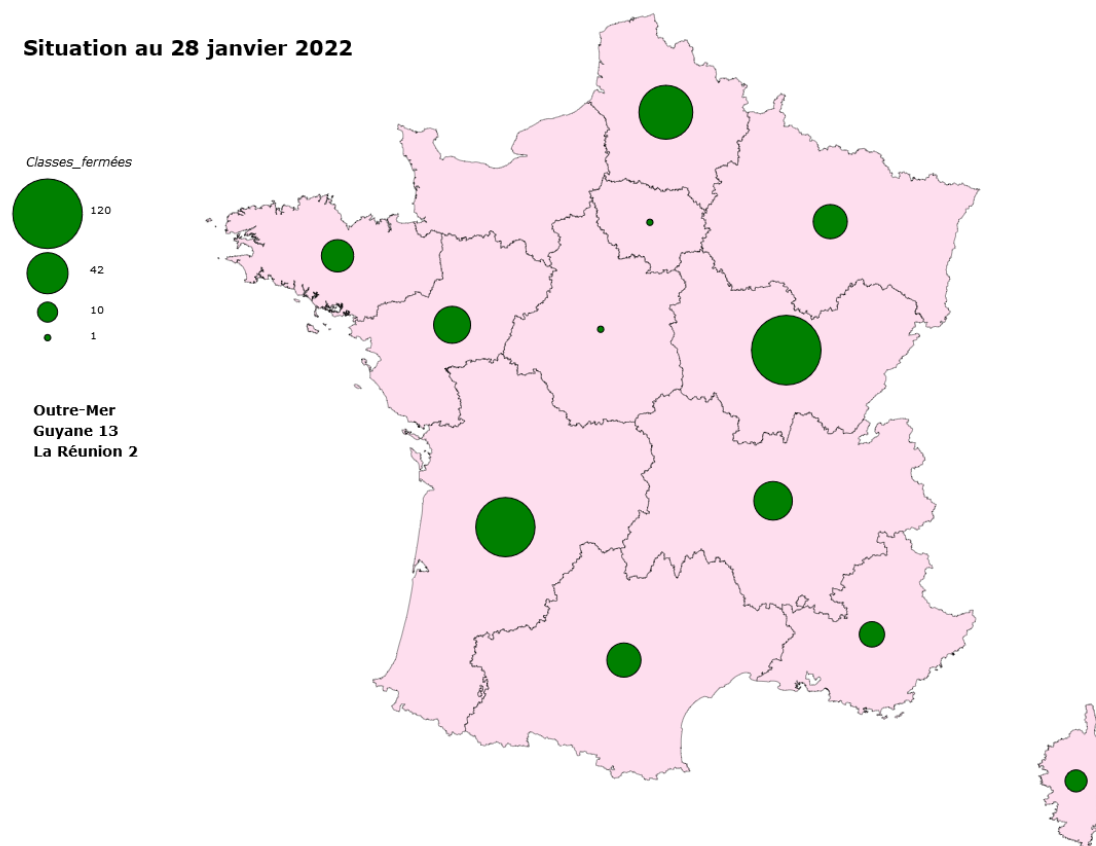
- **82 classes d'apprentis ;**
- **9 classes de stagiaires.**

En Outre-mer :

- **14 classes d'élèves;**
- **1 classe d'apprentis à La Réunion.**

On dénombre **14 internats** fermés et 7 autres partiellement fermés.

### ***Nombre de classes fermées par région :***



## **3. Mise en œuvre des autotests et des opérations de vaccination**

### **3.1 Autotests**

Le recours aux autotests **est en hausse cette semaine avec 22 372 autotests réalisés, dont 2 801 pour les personnels et 19 571 pour les apprenants** (contre 16 351 autotests au total pour la semaine du 21 janvier 2022), soit 15,08% des apprenants couverts par l'enquête. En Métropole, le Centre-Val de Loire est la région ayant le plus fort pourcentage d'apprenants ayant réalisé un autotest au sein de leur établissement (43,04%) suivie de la Bourgogne-Franche-Comté, en augmentation (24,02%).

### 3.2 Opérations de vaccination

Cet indicateur est à relativiser car il ne représente pas un état de la population des apprenants vaccinés mais **recense le nombre d'apprenants et personnels ayant participé aux opérations de vaccination proposées par les établissements.**

Les établissements continuent de proposer des opérations de vaccination même si ce dispositif ne cesse de diminuer en comparaison avec les chiffres du début de l'année scolaire.

- **15 établissements (soit 3,5%)** ayant répondu à l'enquête, ont organisé une ou plusieurs opérations de vaccination ces quinze derniers jours.
- **3 personnels et 158 apprenants** (soit 0,12% des apprenants couverts par l'enquête) se sont inscrits.

### 4. La mise en œuvre du distanciel au sein de l'enseignement agricole technique

Chaque établissement aura prévu, dans son plan de continuité d'activité (PCA) pédagogique, la mise en œuvre d'un mode hybride.

Pour **la Métropole, on dénombre 9 497 apprenants en distanciel**, soit 7,32% des apprenants couverts par l'enquête.

144 établissements mobilisent le dispositif du distanciel (143 la semaine dernière).

### 5. Suivi du télétravail hors mission enseignement et éducation dans les EPLEFPA

Sont concernés par les chiffres transmis, les équipes de direction et les personnels des exploitations agricoles, ainsi que les missions administratives de gestion financière (budget, comptabilité) et RH, d'appui informatique (TFR) et de secrétariat, ainsi que les missions de pilotage.

Les personnels faisant l'objet du recensement sont les personnels de l'Etat sur dotation de l'établissement et les personnels recrutés sur budget de l'établissement (pour CFA/CFPPA essentiellement). Les personnels employés par la Région ne sont pas concernés.

Pour les EPLEFPA, les informations disponibles sont :

- **21% de télétravailleurs en Métropole** parmi les agents MAA ou employés sur budget de l'établissement, hors missions d'enseignement et d'éducation (et hors personnels des collectivités) contre 23% la semaine précédente.