

Enquête hebdomadaire de suivi des indicateurs de la crise sanitaire pour l'enseignement agricole public et privé

Vendredi 11 mars 2022

Les données concernant l'enseignement supérieur restent soumises comme les trois semaines précédentes aux variations liées à des clusters localisés parmi la population étudiante. Pour l'enseignement technique, avec la reprise après les congés d'hiver, on mesure une légère hausse des cas contacts et cas confirmés.

I. L'enseignement supérieur agricole

1. Les données relatives au nombre de cas de Covid :

→ Le nombre de nouveaux cas de Covid s'établit sur la période considérée à **197, soit une légère hausse du nombre de nouveaux cas constatés par rapport à la dernière semaine de référence** (qui enregistrait 161 nouveaux cas).

Ces nouveaux cas sont constatés majoritairement parmi la population étudiante (166) et dans les écoles publiques (148), une seule d'entre elles (Vetagro Sup – Campus vétérinaire) recensant **90 nouveaux cas**.

Dans cet établissement, ces nouveaux cas s'inscrivent dans le prolongement du foyer de contamination identifié la semaine dernière (43 cas positifs). L'école avait aussitôt alerté l'ARS qui a mis à disposition les ressources logistiques pour organiser une campagne de dépistage. L'origine de cette contamination semble être une soirée étudiante.

A noter par ailleurs que la situation est redevenue normale à l'Institut Agro Rennes-Angers qui avait aussitôt pris les mesures destinées à freiner la contamination suite à un foyer identifié les deux précédentes semaines.

→ Le nombre de nouveaux cas contact s'établit à nouveau cette semaine à **une seule unité (parmi les personnels)**.

A noter que plusieurs écoles n'ont pas pu avoir la transmission de cette donnée qui reste très évolutive.

2. Les orientations sanitaires applicables:

La foire aux questions du MESRI est actualisée suite aux annonces du Premier ministre relatives à l'allègement des mesures sanitaires applicables à compter du lundi 14 mars.

Elle a été transmise aux directeurs des établissements d'enseignement supérieur agricole. Les nouvelles orientations portent essentiellement sur la suspension du passe vaccinal et sur la fin de l'obligation du port du masque dans certains lieux. **Il est rappelé que ces mesures ne doivent pas s'accompagner d'un ralentissement des activités de dépistage et de vaccination engagées dans les établissements.**

II. L'enseignement technique agricole

L'enquête réalisée auprès des établissements de l'enseignement technique agricole permet de suivre l'évolution du nombre de cas confirmés Covid-19 et de cas contacts à risque¹ et de mesurer l'impact en matière d'organisation pour les 806 établissements².

Les données au 10 mars 2022 concernent 249 établissements représentant 80 617 apprenants.

¹ Toute personne ayant eu un contact direct avec un cas confirmé sans mesure de protection efficace (https://www.ameli.fr/hauts-de-seine/assure/covid-19/symptomes-gestes-barrieres-cas-contact-et-isolement/en-cas-de-contact-avec-une-personne-malade-du-covid-19#text_173802)

² 110 publics et 291 privés.



Enseignement agricole technique : point de situation au 11 Mars 2022



CAS DE COVID-19 CONFIRMÉS

568 apprenants
soit **0,70%** apprenants
pris en compte dans l'enquête
181 personnels



CONTACTS À RISQUE

844 apprenants
soit **1,05%** apprenants
pris en compte dans l'enquête
68 personnels

RÉGIONS LES PLUS TOUCHÉES

En nombre de cas Covid-19 + cas contacts à risque

Nouvelle-Aquitaine **420 cas** • Bretagne **259 cas** • Grand-Est **207 cas**
Centre-Val de Loire **205 cas** • La Réunion **90 cas**

En pourcentage des apprenants couverts par l'enquête :

La Réunion : **5%** • Centre-Val de Loire : **2,84%** • Bretagne : **2,54%** • Nouvelle Aquitaine : **2,02%**



FERMETURES

établissement : **0**
internat : **0**
1 classe



DISTANCIEL

apprenants **80**
répartis sur **9** établissements qui
mobilisent ce dispositif

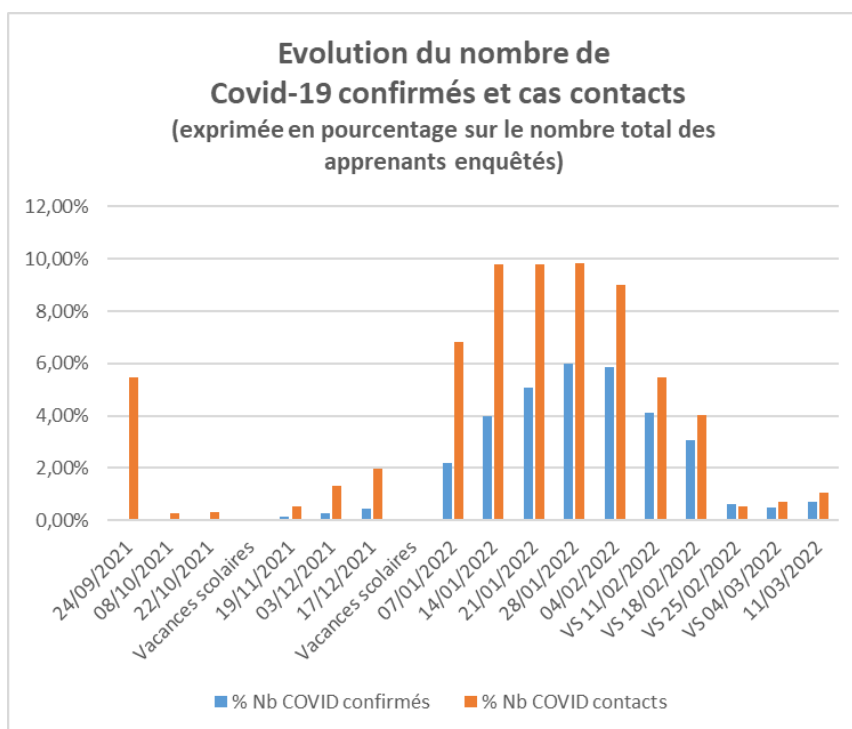
1. Nombre de cas contacts à risque et nombre de cas Covid.

Cette enquête recense **749 cas Covid confirmés** et **912 cas contacts à risque (apprenants et personnels confondus)**.

- Parmi les apprenants : 568 cas confirmés (497 élèves, 47 apprentis et 24 stagiaires) et 844 cas contacts à risque (729 élèves, 66 apprentis et 49 stagiaires) ;
- Parmi les personnels : 181 cas confirmés et 68 cas contacts à risque.

Evolution des cas confirmés et des cas contacts à risque dans la population **apprenante** :

Dates	Nb apprenants concernés	Nbre de cas COVID-19 confirmés (apprenants)	% Nb COVID confirmés	Nbre de cas contact à risque (apprenants)	% Nb COVID contacts
24/09/2021	96830	57	0,06%	238	5,46%
08/10/2021	117875	70	0,06%	335	0,28%
22/10/2021	128836	86	0,07%	408	0,32%
Vacances scolaires					
19/11/2021	67519	95	0,14%	348	0,52%
03/12/2021	140289	371	0,26%	1850	1,32%
17/12/2021	131003	572	0,44%	2585	1,97%
Vacances scolaires					
07/01/2022	144450	3187	2,21%	9865	6,83%
14/01/2022	91210	3625	3,97%	8922	9,78%
21/01/2022	125521	6361	5,07%	12285	9,79%
28/01/2022	129802	7780	5,99%	12748	9,82%
04/02/2022	108631	6367	5,86%	9778	9,00%
VS 11/02/2022	94504	3901	4,13%	5160	5,46%
VS 18/02/2022	39658	1217	3,07%	1604	4,04%
VS 25/02/2022	29483	185	0,63%	151	0,51%
VS 04/03/2022	37665	178	0,47%	266	0,71%
11/03/2022	80617	568	0,70%	844	1,05%



La proportion d'**apprenants** cas-confirmés covid-19 ainsi que celle des cas contacts est en légère hausse cette semaine par rapport à la semaine précédente avec un taux de 0,70% (contre 0,47% semaine précédente) pour les cas confirmés et de 1,05% (contre 0,71% semaine précédente) pour les cas contacts.

L'évolution du nombre de **personnels** cas covid confirmés et cas contacts suit la même courbe que celle des apprenants avec une légère hausse par rapport à la semaine précédente.

Date	Agents Cas covid confirmés	Agents Cas contacts
7 janvier 2022	761	559
14 janvier 2022	548	538
21 janvier 2022	1041	779
28 janvier 2022	1 339	774
4 février 2022	1 019	489
11 février 2022	676	253
18 février 2022	53	235
04 mars 2022	63	19
11 mars 2022	181	68

Récapitulatif national des cas contacts et cas covid confirmés avec ventilation entre les établissements publics et privés :

Affiliation	Nbre de cas contact à risque COVID-19 identifiés par ARS					Nbre de cas COVID-19 confirmés				
	Personnels	Elèves	Apprentis	Stagiaires	Total	Personnels	Elèves	Apprentis	Stagiaires	Total
Public	24	452	23	28	527	107	237	18	13	375
CNEAP	8	151	6	-	165	32	188	6	3	229
UNREP	2	14	1	14	31	7	11	1	1	20
UNMFREO	34	112	36	7	189	35	61	22	7	125
Sans affiliation	-	-	-	-	-	-	0	-	-	-
National	68	729	66	49	912	181	497	47	24	749

En valeur absolue, les régions les plus impactées sur la base du cumul des cas confirmés et des cas contacts sont :

- **Nouvelle-Aquitaine avec 420 cas : 179 cas confirmés et 241 cas contacts à risque.**
- **Bretagne avec 259 cas : 103 cas confirmés et 156 cas contacts à risque ;**
- **Grand-Est avec 207 cas : 82 cas confirmés et 125 cas contacts à risque ;**
- **Centre-Val de Loire avec 205 cas : 117 cas confirmés et 88 cas contacts à risque ;**
- **La Réunion avec 90 cas : 47 cas confirmés et 43 cas contacts à risque.**

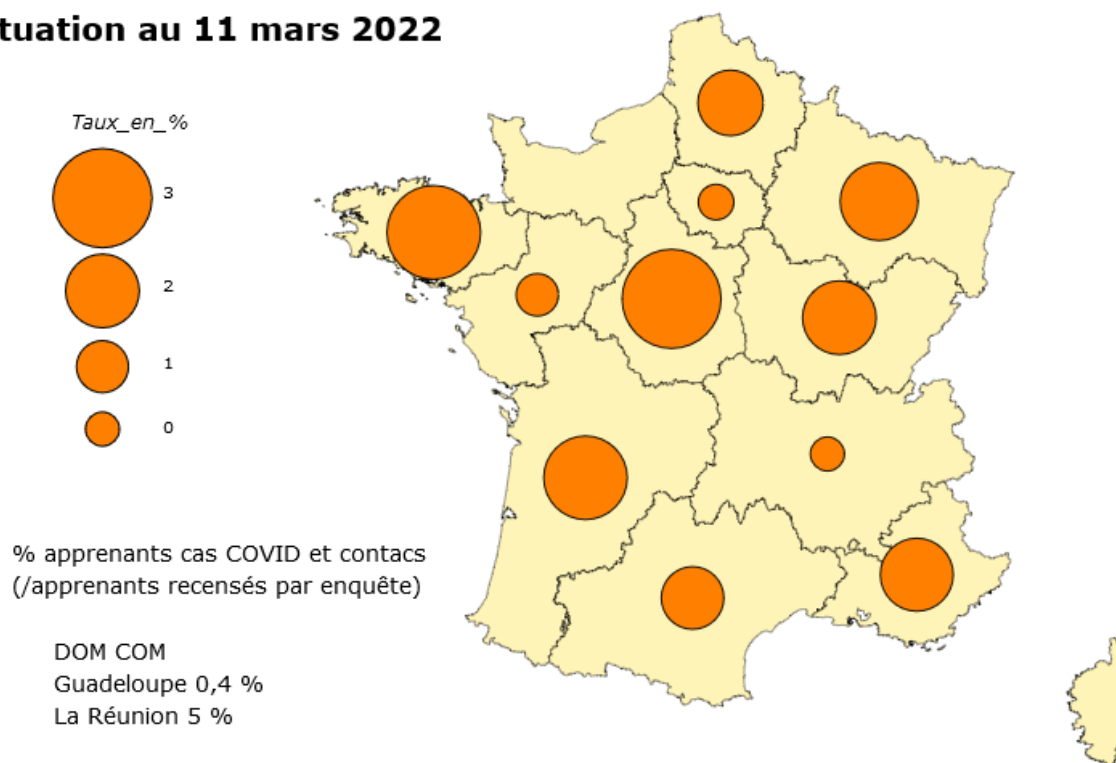
Toutes régions confondues, **1,75% de la population enquêtée** est cas contact ou cas positif (contre 1,18% la semaine du 4 mars).

En Métropole, cette moyenne varie peu entre régions avec un taux au plus haut de 2,84% en Centre-Val de Loire et au plus bas à 0,34% en Auvergne-Rhône-Alpes.

En Outre-Mer, on observe un taux de 5% à La Réunion, 0,35% en Guadeloupe alors que la Polynésie, la Guyane et la Martinique ne signalent pas de cas.

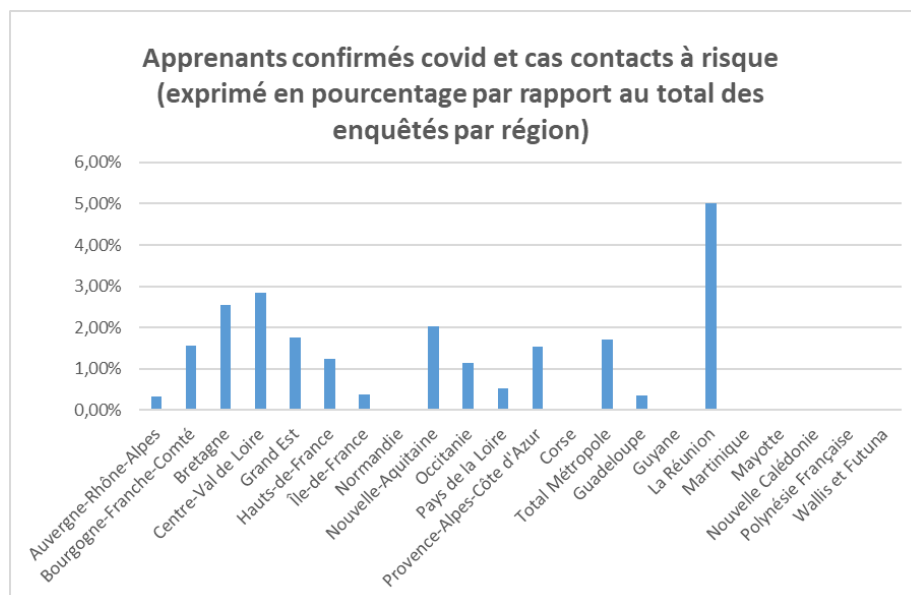
Répartition par région des cas covid confirmés et cas contacts (exprimé en pourcentage par rapport à la population enquêtée) :

Situation au 11 mars 2022



Récapitulatif national par région :

Région	Nbre de cas contact à risque COVID-19 identifiés par ARS					Nbre de cas COVID-19 confirmés				
	Personnels	Elèves	Apprentis	Stagiaires	Total	Personnels	Elèves	Apprentis	Stagiaires	Total
Auvergne-Rhône-Alpes	2	5	-	-	7	8	6	-	-	14
Bourgogne-Franche-Comté	-	28	-	-	28	4	10	1	2	17
Bretagne	9	137	10	-	156	20	79	4	-	103
Centre-Val de Loire	6	82	-	-	88	16	91	6	4	117
Grand Est	9	106	9	1	125	25	48	6	3	82
Hauts-de-France	3	39	4	2	48	15	44	3	2	64
Île-de-France	-	5	3	-	8	3	4	1	-	8
Normandie	-	-	-	-	-	-	-	-	-	-
Nouvelle-Aquitaine	29	169	20	23	241	42	119	12	6	179
Occitanie	-	41	6	1	48	11	31	4	2	48
Pays de la Loire	1	2	-	-	3	-	3	1	-	4
Provence-Alpes-Côte d'Azur	3	88	8	17	116	16	36	2	1	55
Corse	-	-	-	-	-	-	-	-	-	-
Total Métropole	62	702	60	44	868	160	471	40	20	691
Guadeloupe	1	-	-	-	1	8	2	-	-	10
Guyane	-	-	-	-	-	-	-	-	-	-
La Réunion	5	27	6	5	43	12	24	7	4	47
Martinique	-	-	-	-	-	-	-	-	-	-
Mayotte	-	-	-	-	-	-	-	-	-	-
Nouvelle Calédonie	-	-	-	-	-	-	-	-	-	-
Polynésie Française	0	0	0	0	0	0	0	0	0	0
Wallis et Futuna	-	-	-	-	-	-	-	-	-	-
Total DOM COM	6	27	6	5	44	21	26	7	4	58
Total général	68	729	66	49	912	181	497	47	24	749



2. Point de situation en matière de fermeture totale d'établissements et de classes

Au 11 mars, on note qu'il n'y a aucune fermeture d'établissement ou d'internat que ce soit en Métropole ou en Outre-Mer.

Seule 1 classe d'apprentis est fermée en région Nouvelle-Aquitaine.

3. Mise en œuvre des autotests

Le recours aux autotests en valeur absolue **est hausse cette semaine avec 1 719 autotests réalisés, dont 388 pour les personnels et 1 331 pour les apprenants** (contre 986 autotests au total pour la semaine précédente). En revanche, le pourcentage est en baisse, soit 1,65% des apprenants couverts par l'enquête contre 2,26% la semaine précédente.

En Métropole, Provence-Alpes-Côte d'Azur est la région ayant le plus fort pourcentage d'apprenants ayant réalisé un autotest au sein de leur établissement (3,66%) suivie de la Bretagne (2,26%).

4. La mise en œuvre du distanciel au sein de l'enseignement agricole technique

Pour la **Métropole**, on dénombre **80 apprenants en distanciel**, soit 1,1% des apprenants couverts par l'enquête (contre **434** et 1,15% la semaine dernière).

9 établissements mobilisent le dispositif du distanciel (4 la semaine du 4 mars).