

Enquête hebdomadaire de suivi des indicateurs de la crise sanitaire pour l'enseignement agricole public et privé

Vendredi 8 avril 2022

Pour l'enseignement supérieur, comme pour l'enseignement technique, la hausse se stabilise pour la population des apprenants par rapport à la précédente enquête du 25 mars 2022 tandis que la progression des cas covid confirmés est plus marquée pour le personnel.

I. L'enseignement supérieur agricole

Situation sanitaire dans les établissements d'enseignement supérieur agricole (publics et privés) - Enquête bimensuelle (quinzaine du 24 mars au 6 avril)

1. Les données relatives au nombre de cas de Covid :

✍ Le nombre de nouveaux cas de Covid s'établit sur la période considérée à 295.

Les remontées étant désormais effectuées sur une base bimensuelle, la hausse du nombre de nouveaux cas (de l'ordre de la centaine si on se réfère à la semaine précédente) n'est plus que d'une trentaine par rapport à la précédente quinzaine.

Ces nouveaux cas sont constatés majoritairement dans les écoles publiques (+209).

Il n'y a plus de situations de pics identifiés dans les écoles.

Contrairement aux deux dernières semaines, les nouveaux cas se répartissent de manière quasi identique entre la population étudiante (146) et les personnels (149).

➔ Le nombre de nouveaux cas contact s'établit à 16, soit le même ordre de grandeur que les semaines précédentes.

La remarque faite les quatre dernières semaines peut être réitérée : plusieurs écoles n'ont pas pu avoir la transmission de cette donnée qui reste par ailleurs difficile à mesurer à l'instant « t » et très évolutive.

2. Les orientations sanitaires applicables :

Suite aux annonces du Premier ministre relatives à l'allègement des mesures sanitaires applicables à compter du lundi 14 mars, la foire aux questions de

l'enseignement supérieur agricole avait été actualisée. Les nouvelles orientations portent essentiellement sur la suspension du passe vaccinal et sur la fin de l'obligation du port du masque dans certains lieux.

Il est rappelé que ces mesures ne doivent pas s'accompagner d'un ralentissement des activités de dépistage et de vaccination engagées dans les établissements. Précisément, face à la recrudescence du nombre de nouveaux cas, les directeurs des établissements ont rappelé les consignes sanitaires applicables à leurs communautés (et notamment le port du masque pour les cas contacts).

Les protocoles « examens et concours » et « événements festifs étudiants » viennent d'être mis à jour par le MESRI. La FAQ de l'enseignement supérieur agricole sera, si besoin ajustée sur la base de la dernière FAQ MESRI mise à jour.

II. L'enseignement technique agricole

L'enquête réalisée auprès des établissements de l'enseignement technique agricole permet de suivre l'évolution du nombre de cas confirmés Covid-19 et de cas contacts à risque¹ et de mesurer l'impact en matière d'organisation pour les 806 établissements².

Les données au 08 avril 2022 concernent 304 établissements représentant 98 848 apprenants.

¹ Toute personne ayant eu un contact direct avec un cas confirmé sans mesure de protection efficace (https://www.ameli.fr/hauts-de-seine/assure/covid-19/symptomes-gestes-barrieres-cas-contact-et-isolement/en-cas-de-contact-avec-une-personne-malade-du-covid-19#text_173802)

² 110 publics et 291 privés.



Enseignement agricole technique : point de situation **au 8 avril 2022**




CAS DE COVID-19 CONFIRMES

1 207 apprenants

Soit **1,22 %** apprenants
pris en compte dans l'enquête

615 personnels



CONTACTS A RISQUE

3 912 apprenants

Soit **3,96 %** apprenants
pris en compte dans l'enquête

366 personnels

RÉGIONS LES PLUS TOUCHÉES

En nombre de cas covid-19 + cas contacts à risque

Bretagne **1197 cas** – Grand-Est **1015 cas** – Nouvelle-Aquitaine **652 cas** – Occitanie **554 cas**
La Réunion **71 cas**



Fermetures

Etablissements :

Partielles : **0**

Totales : **1**

Internats : **0**

Nombre de classes : **7**



Distanciel

108 apprenants

répartis sur **7 établissements** qui mobilisent ce
dispositif

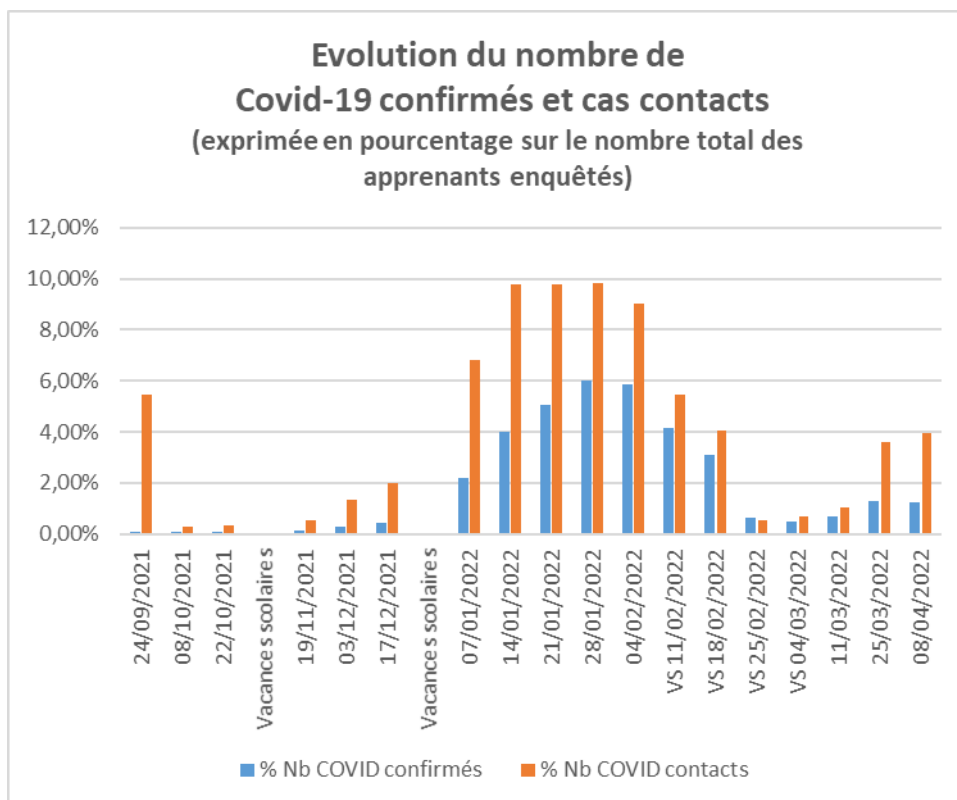
1. Nombre de cas contacts à risque et nombre de cas Covid.

Cette enquête recense **1 822 cas covid confirmés** et **4 278 cas contacts à risque (apprenants et personnels confondus)**.

- Parmi les apprenants : 3 912 cas contacts à risque (3 375 élèves, 406 apprentis et 131 stagiaires) et 1 207 cas confirmés (973 élèves, 155 apprentis et 79 stagiaires)
- Parmi les personnels : 366 cas contacts à risque 615 cas covid confirmés.

Evolution des cas confirmés et des cas contacts à risque dans la population **apprenante** :

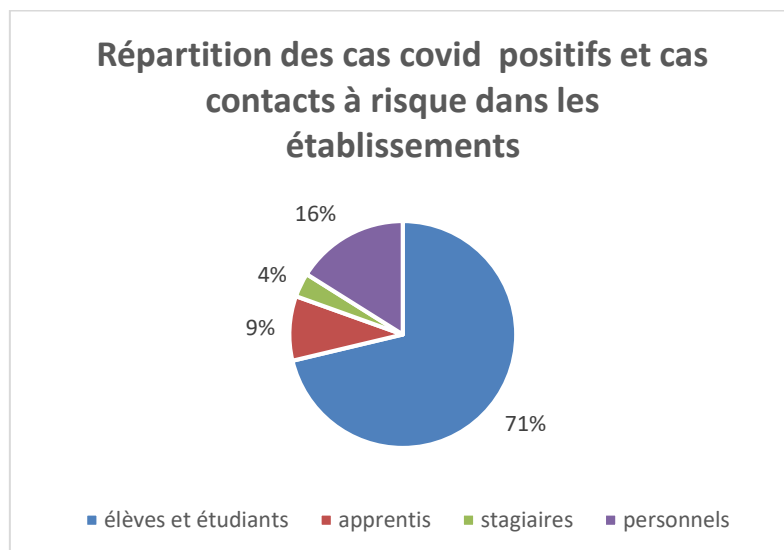
| Dates | Nb apprenants concernés | Nbre de cas COVID-19 confirmés (apprenants) | % Nb COVID confirmés | Nbre de cas contact à risque (apprenants) | % Nb COVID contacts |
|---------------------------|-------------------------|---------------------------------------------|----------------------|-------------------------------------------|---------------------|
| 24/09/2021 | 96830 | 57 | 0,06% | 238 | 5,46% |
| 08/10/2021 | 117875 | 70 | 0,06% | 335 | 0,28% |
| 22/10/2021 | 128836 | 86 | 0,07% | 408 | 0,32% |
| Vacances scolaires | | | | | |
| 19/11/2021 | 67519 | 95 | 0,14% | 348 | 0,52% |
| 03/12/2021 | 140289 | 371 | 0,26% | 1850 | 1,32% |
| 17/12/2021 | 131003 | 572 | 0,44% | 2585 | 1,97% |
| Vacances scolaires | | | | | |
| 07/01/2022 | 144450 | 3187 | 2,21% | 9865 | 6,83% |
| 14/01/2022 | 91210 | 3625 | 3,97% | 8922 | 9,78% |
| 21/01/2022 | 125521 | 6361 | 5,07% | 12285 | 9,79% |
| 28/01/2022 | 129802 | 7780 | 5,99% | 12748 | 9,82% |
| 04/02/2022 | 108631 | 6367 | 5,86% | 9778 | 9,00% |
| VS 11/02/2022 | 94504 | 3901 | 4,13% | 5160 | 5,46% |
| VS 18/02/2022 | 39658 | 1217 | 3,07% | 1604 | 4,04% |
| VS 25/02/2022 | 29483 | 185 | 0,63% | 151 | 0,51% |
| VS 04/03/2022 | 37665 | 178 | 0,47% | 266 | 0,71% |
| 11/03/2022 | 80617 | 568 | 0,70% | 844 | 1,05% |
| 25/03/2022 | 84748 | 1087 | 1,28% | 3035 | 3,58% |
| 08/04/2022 | 98848 | 1207 | 1,22% | 3912 | 3,96% |



La proportion d'**apprenants** cas confirmés covid-19 ou cas contacts, reste à un niveau bas et stable par rapport aux données de l'enquête du 25 mars 2022 avec un taux au 8 avril de 1,22% d'apprenants cas covid confirmés (contre 1,28% au 25 mars) et de 3,96% d'apprenants cas contacts (contre 3,58% au 25 mars).

*Le nombre de **personnels** cas covid confirmés continue de progresser fortement par rapport aux données de l'enquête du 25 mars dernier mais le nombre de cas contacts qui se stabilise laisse entrevoir un plateau des contaminations.*

| Date | Agents Cas covid confirmés | Agents Cas contacts |
|-----------------|----------------------------|---------------------|
| 7 janvier 2022 | 761 | 559 |
| 14 janvier 2022 | 548 | 538 |
| 21 janvier 2022 | 1041 | 779 |
| 28 janvier 2022 | 1 339 | 774 |
| 4 février 2022 | 1 019 | 489 |
| 11 février 2022 | 676 | 253 |
| 18 février 2022 | 53 | 235 |
| 04 mars 2022 | 63 | 19 |
| 11 mars 2022 | 181 | 68 |
| 25 mars 2022 | 420 | 357 |
| 08 avril 2022 | 615 | 366 |



Récapitulatif national des cas contacts et cas covid confirmés avec ventilation entre les établissements publics et privés :

| Affiliation | Nbre de cas contact à risque COVID-19 identifiés par ARS | | | | | Nbre de cas COVID-19 confirmés | | | | |
|------------------|----------------------------------------------------------|--------------|------------|------------|--------------|--------------------------------|------------|------------|------------|--------------|
| | Personnels | Elèves | Apprentis | Stagiaires | Total | Personnels | Elèves | Apprentis | Stagiaires | Total |
| Public | 228 | 2 688 | 346 | 89 | 3 351 | 404 | 585 | 106 | 50 | 1 145 |
| CNEAP | 55 | 336 | 6 | 20 | 417 | 92 | 202 | 9 | 11 | 314 |
| UNREP | 15 | 51 | - | 2 | 68 | 28 | 33 | 5 | 4 | 70 |
| UNMFREO | 68 | 300 | 54 | 20 | 442 | 90 | 152 | 30 | 13 | 285 |
| Sans affiliation | - | - | - | - | - | 1 | 1 | 5 | 1 | 8 |
| National | 366 | 3 375 | 406 | 131 | 4 278 | 615 | 973 | 155 | 79 | 1 822 |

En valeur absolue, les régions les plus touchées pour l'ensemble de la population (personnels et apprenants), sur la base du cumul des cas contacts et des cas confirmés, sont :

- **Bretagne avec 1 197 cas** : 249 cas confirmés et 948 cas contacts à risque.
- **Grand-Est avec 1 015 cas** : 213 cas confirmés et 802 cas contacts à risque ;
- **Nouvelle-Aquitaine avec 652 cas** : 212 cas confirmés et 440 cas contacts à risque ;
- **Occitanie avec 554 cas** : 134 cas confirmés et 420 cas contacts à risque ;
- **La Réunion avec 71 cas** : 35 cas confirmés et 36 cas contacts à risque.

Récapitulatif national par région :

| Région | Nbre de cas contact à risque COVID-19 identifiés par ARS | | | | | Nbre de cas COVID-19 confirmés | | | | |
|----------------------------|----------------------------------------------------------|--------------|------------|------------|--------------|--------------------------------|------------|------------|------------|--------------|
| | Personnels | Elèves | Apprentis | Stagiaires | Total | Personnels | Elèves | Apprentis | Stagiaires | Total |
| Auvergne-Rhône-Alpes | 16 | 89 | 28 | - | 133 | 77 | 141 | 21 | 1 | 240 |
| Bourgogne-Franche-Comté | 33 | 174 | 4 | 19 | 230 | 44 | 72 | 10 | 2 | 128 |
| Bretagne | 51 | 784 | 87 | 26 | 948 | 61 | 142 | 31 | 15 | 249 |
| Centre-Val de Loire | 29 | 231 | - | 10 | 270 | 59 | 84 | 9 | 11 | 163 |
| Grand Est | 40 | 661 | 74 | 27 | 802 | 69 | 110 | 22 | 12 | 213 |
| Hauts-de-France | 36 | 230 | 63 | 22 | 351 | 42 | 68 | 14 | 10 | 134 |
| Île-de-France | 17 | 102 | 19 | - | 138 | 14 | 28 | 7 | - | 49 |
| Normandie | 2 | 18 | 12 | 10 | 42 | 5 | 8 | 1 | 2 | 16 |
| Nouvelle-Aquitaine | 44 | 347 | 49 | - | 440 | 100 | 88 | 23 | 1 | 212 |
| Occitanie | 53 | 330 | 24 | 13 | 420 | 43 | 73 | 5 | 13 | 134 |
| Pays de la Loire | 8 | 75 | 20 | 2 | 105 | 21 | 32 | 2 | 2 | 57 |
| Provence-Alpes-Côte d'Azur | 36 | 260 | 26 | 2 | 324 | 50 | 81 | 8 | 6 | 145 |
| Corse | - | 3 | - | - | 3 | 2 | 8 | - | 2 | 12 |
| Total Métropole | 365 | 3 304 | 406 | 131 | 4 206 | 587 | 935 | 153 | 77 | 1 752 |
| Guadeloupe | - | - | - | - | - | - | - | - | - | - |
| Guyane | - | 34 | - | - | 34 | 16 | 14 | - | - | 30 |
| La Réunion | 1 | 35 | - | - | 36 | 11 | 20 | 2 | 2 | 35 |
| Martinique | - | - | - | - | - | - | - | - | - | - |
| Mayotte | - | - | - | - | - | - | - | - | - | - |
| Nouvelle Calédonie | - | - | - | - | - | - | - | - | - | - |
| Polynésie Française | 0 | 0 | 0 | 0 | 0 | 0 | 0 | 0 | 0 | 0 |
| Wallis et Futuna | - | - | - | - | - | - | - | - | - | - |
| Total DOM COM | 1 | 71 | 0 | 0 | 72 | 28 | 38 | 2 | 2 | 70 |
| Total général | 366 | 3 375 | 406 | 131 | 4 278 | 615 | 973 | 155 | 79 | 1 822 |

2. Point de situation en matière de fermeture totale d'établissements et de classes

Cette semaine, un seul établissement est fermé pour cause de covid en Grand-Est.

Il n'y a pas d'internat fermé.

Sept classes sont déclarées fermées. Ces classes sont toutes situées en Métropole.

3. Mise en œuvre des autotests

Le recours aux autotests en valeur absolue est sensiblement équivalent avec 3 763 autotests réalisés cette semaine contre 3 278 autotests recensés lors de la précédente enquête le 25 mars dernier. Cette semaine, 667 autotests ont été réalisés pour les personnels et 3 096 pour les apprenants.

4. La mise en œuvre du distanciel au sein de l'enseignement agricole technique

Pour la Métropole, on dénombre 108 apprenants en distanciel dont 58 pour cause cas contacts à risque.