

# Enquête bimensuelle de suivi des indicateurs de la crise sanitaire pour l'enseignement agricole public et privé

*Vendredi 22 avril 2022*

En synthèse cette semaine, s'agissant de l'enseignement supérieur comme pour l'enseignement technique, les données recueillies montrent une légère amélioration de la situation. Ces chiffres sont à interpréter avec prudence compte tenu de la période de vacances scolaires (zone A et B) et de la moindre remontée des données des établissements.

## I. L'enseignement supérieur agricole

### 1. Les données relatives au nombre de cas de Covid :

**Le nombre de nouveaux cas de Covid s'établit sur la période considérée à 131, soit une baisse par rapport à la dernière quinzaine (période qui enregistrait 295 nouveaux cas).**

**Cette diminution du nombre de nouveaux cas n'est toutefois pas significative dans son ampleur.** En effet, compte tenu de la période des vacances scolaires, certaines écoles n'ont pas pu transmettre leurs données ou n'ont pu remonter que des données partielles (remontées qui ne concernent que les personnels, les étudiants n'étant pas sur le campus). A périmètre constant, la baisse significative constatée (- 169) peut être diminuée de moitié et s'établit plutôt autour de 80 nouveaux cas de COVID enregistrés sur la période donnée.

Sous ces réserves, ces nouveaux cas sont constatés majoritairement dans les écoles publiques et se répartissent de manière quasi égale entre la population étudiante et les personnels.

**Le nombre de nouveaux cas contact s'établit à 9, soit également une baisse mais qui reste dans le même ordre de grandeur que les semaines précédentes (de l'ordre de la dizaine).**

Cette donnée reste par essence difficile à mesurer à l'instant « t » et est très évolutive.

### 2. Les orientations sanitaires applicables:

Suite aux annonces du Premier ministre du 3 mars 2022 relatives à l'allègement des mesures sanitaires formalisées dans le décret 2022-352 du 12 mars 2022, le MESRI a procédé à des ajustements pour tenir compte des dernières consignes sanitaires en vigueur depuis le 14 mars, notamment la suspension du passe vaccinal, la fin du port du masque obligatoire et de la distanciation sociale.

**Les protocoles « examens et concours » et « événements festifs étudiants » ont été mis à jour par le MESRI et la FAQ DGESIP a été actualisée. La FAQ de l'enseignement supérieur agricole a été mise à jour au 15 avril afin de tenir compte des consignes sanitaires en vigueur.**

Il est important de rappeler que ces mesures ne doivent pas s'accompagner d'un ralentissement des activités de dépistage et de vaccination engagées dans les établissements. Les directeurs des établissements ont rappelé les consignes sanitaires applicables à leurs communautés

(et notamment le port du masque pour les cas contacts). Les règles d'hygiène comme le lavage des mains, le nettoyage des surfaces et l'aération des locaux doivent toujours être appliquées.

## **II. L'enseignement technique agricole**

L'enquête réalisée auprès des établissements de l'enseignement technique agricole permet de suivre l'évolution du nombre de cas confirmés Covid-19 et de cas contacts à risque<sup>1</sup> et de mesurer l'impact en matière d'organisation pour les 806 établissements<sup>2</sup>.

**Les données au 22 avril 2022 concernent 149 établissements représentant 58 193 apprenants (contre 304 établissements et 98 848 apprenants il y a 15 jours).**

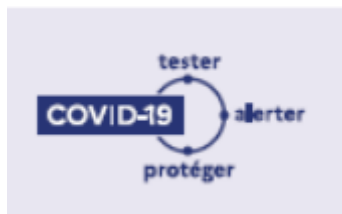
**Cette semaine, le taux de réponse plus faible est en partie dû à la période de congés des établissements en zone A et B.**

**Les données sont, de ce fait, à analyser avec prudence.**

---

<sup>1</sup> Toute personne ayant eu un contact direct avec un cas confirmé sans mesure de protection efficace ([https://www.ameli.fr/hauts-de-seine/assure/covid-19/symptomes-gestes-barrieres-cas-contact-et-isolement/en-cas-de-contact-avec-une-personne-malade-du-covid-19#text\\_173802](https://www.ameli.fr/hauts-de-seine/assure/covid-19/symptomes-gestes-barrieres-cas-contact-et-isolement/en-cas-de-contact-avec-une-personne-malade-du-covid-19#text_173802))

<sup>2</sup> 110 publics et 291 privés.



## Enseignement agricole technique : point de situation au 22 avril 2022




### CAS DE COVID-19 CONFIRMES

**603 apprenants**

Soit 1,04 % apprenants  
pris en compte dans l'enquête

**295 personnels**



### CONTACTS A RISQUE

**1 839 apprenants**

Soit 3,16 % apprenants  
pris en compte dans l'enquête

**154 personnels**

### RÉGIONS LES PLUS TOUCHÉES

En nombre de cas covid-19 + cas contacts à risque

Grand-Est **501 cas** – Bretagne **401 cas** – Occitanie **316 cas**

La Réunion **104 cas** – Guyane **64 cas**

En pourcentage d'apprenants couverts par l'enquête :

Bretagne **17,65%** - Grand-Est **12,09%** - Guyane **10,23%** - La Réunion **8,02%**



### Fermetures

Etablissements :

Partielles : **0**

Totales : **0**

Internats : **0**

Nombre de classes : **0**



### Distanciel

**169 apprenants**

répartis sur **6 établissements**  
qui mobilisent ce dispositif

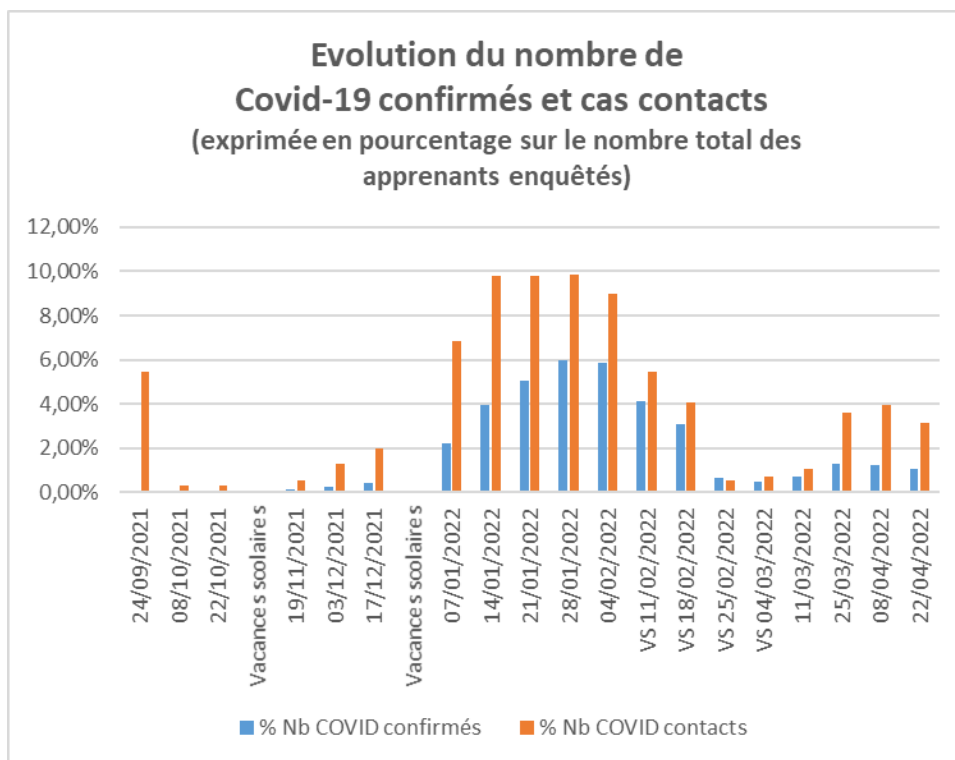
## 1. Nombre de cas contacts à risque et nombre de cas Covid.

Cette enquête recense **898 cas Covid confirmés et 1 993 cas contacts à risque (apprenants et personnels confondus)**.

- Parmi les apprenants : 603 cas confirmés (521 élèves, 62 apprentis et 20 stagiaires) et 1 839 cas contacts à risque (1 596 élèves, 172 apprentis et 71 stagiaires) ;
- Parmi les personnels : 295 cas confirmés et 154 cas contacts à risque.

Evolution des cas confirmés et des cas contacts à risque dans la population apprenante :

Dates	Nb apprenants concernés	Nbre de cas COVID-19 confirmés (apprenants)	% Nb COVID confirmés	Nbre de cas contact à risque (apprenants)	% Nb COVID contacts
24/09/2021	96830	57	0,06%	238	5,46%
08/10/2021	117875	70	0,06%	335	0,28%
22/10/2021	128836	86	0,07%	408	0,32%
<b>Vacances scolaires</b>					
19/11/2021	67519	95	0,14%	348	0,52%
03/12/2021	140289	371	0,26%	1850	1,32%
17/12/2021	131003	572	0,44%	2585	1,97%
<b>Vacances scolaires</b>					
07/01/2022	144450	3187	2,21%	9865	6,83%
14/01/2022	91210	3625	3,97%	8922	9,78%
21/01/2022	125521	6361	5,07%	12285	9,79%
<b>28/01/2022</b>	<b>129802</b>	<b>7780</b>	<b>5,99%</b>	<b>12748</b>	<b>9,82%</b>
04/02/2022	108631	6367	5,86%	9778	9,00%
<b>VS 11/02/2022</b>	94504	3901	4,13%	5160	5,46%
<b>VS 18/02/2022</b>	39658	1217	3,07%	1604	4,04%
<b>VS 25/02/2022</b>	29483	185	0,63%	151	0,51%
<b>VS 04/03/2022</b>	37665	178	0,47%	266	0,71%
11/03/2022	80617	568	0,70%	844	1,05%
25/03/2022	84748	1087	1,28%	3035	3,58%
08/04/2022	98848	1207	1,22%	3912	3,96%
<b>22/04/2022</b>	58193	603	1,04%	1839	3,16%



La proportion d'**apprenants** cas-confirmés covid-19 ainsi que celle des cas contacts présente une très légère baisse cette semaine par rapport à la semaine du 8 avril avec un taux de 1,04% (contre 1,22%) pour les cas confirmés et de 3,16% (contre 3,96%) pour les cas contacts.

Pour les agents, le nombre de cas covid confirmés s'établit à 295 et à 154 pour les cas contacts :

Date	Agents Cas covid confirmés	Agents Cas contacts
7 janvier 2022	761	559
14 janvier 2022	548	538
21 janvier 2022	1041	779
28 janvier 2022	1 339	774
4 février 2022	1 019	489
11 février 2022	676	253
18 février 2022	53	235
04 mars 2022	63	19
11 mars 2022	181	68
25 mars 2022	420	357
08 avril 2022	615	366
22 avril 2022 (vacances scolaires zone A et B)	295	154

Récapitulatif national des cas contacts et cas covid confirmés avec ventilation entre les établissements publics et privés :

Affiliation	Nbre de cas contact à risque COVID-19 identifiés par ARS					Nbre de cas COVID-19 confirmés				
	Personnels	Elèves	Apprentis	Stagiaires	Total	Personnels	Elèves	Apprentis	Stagiaires	Total
Public	117	1 329	171	65	1 682	224	342	46	16	628
CNEAP	26	210	1	-	237	42	139	7	-	188
UNREP	1	4	-	-	5	6	20	2	-	28
UNMFREO	10	53	-	6	69	23	20	7	4	54
Sans affiliation	-	-	-	-	-	-	0	-	-	-
<b>National</b>	<b>154</b>	<b>1 596</b>	<b>172</b>	<b>71</b>	<b>1 993</b>	<b>295</b>	<b>521</b>	<b>62</b>	<b>20</b>	<b>898</b>

En valeur absolue, les régions les plus impactées sur la base du cumul des cas confirmés et des cas contacts sont :

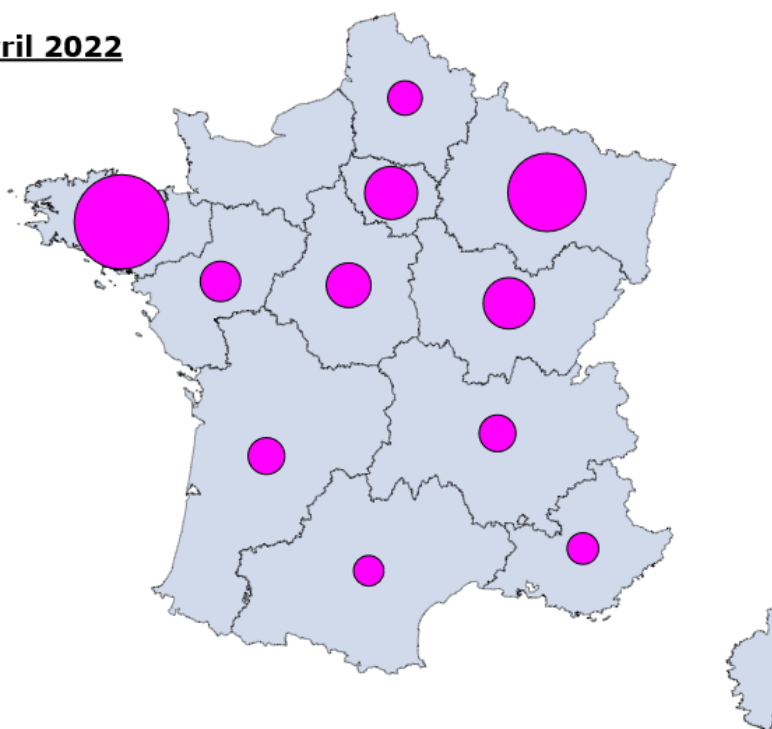
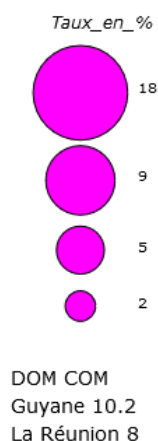
- **Grand-Est avec 501 cas : 88 cas confirmés et 413 cas contacts à risque.**
- **Bretagne avec 401 cas : 120 cas confirmés et 281 cas contacts à risque ;**
- **Occitanie avec 316 cas : 124 cas confirmés et 192 cas contacts à risque ;**
- **La Réunion avec 104 cas : 37 cas confirmés et 67 cas contacts à risque ;**
- **Guyane avec 64 cas : 30 cas confirmés et 34 cas contacts à risque.**

On observe cette semaine une légère baisse des pourcentages. Toutes régions confondues, **4,20%** de la population enquêtée est cas contact ou cas positif (contre 5,18% la semaine du 08/04).

A Wallis, où des les restrictions de transit sont maintenues, aucun cas n'est enregistré cette semaine. La situation est redevenue quasi normale en Nouvelle-Calédonie qui affiche un taux d'incidence inférieur à 28. Un seul agent est actuellement positif à l'EPEFPA d'Opunohu en Polynésie française.

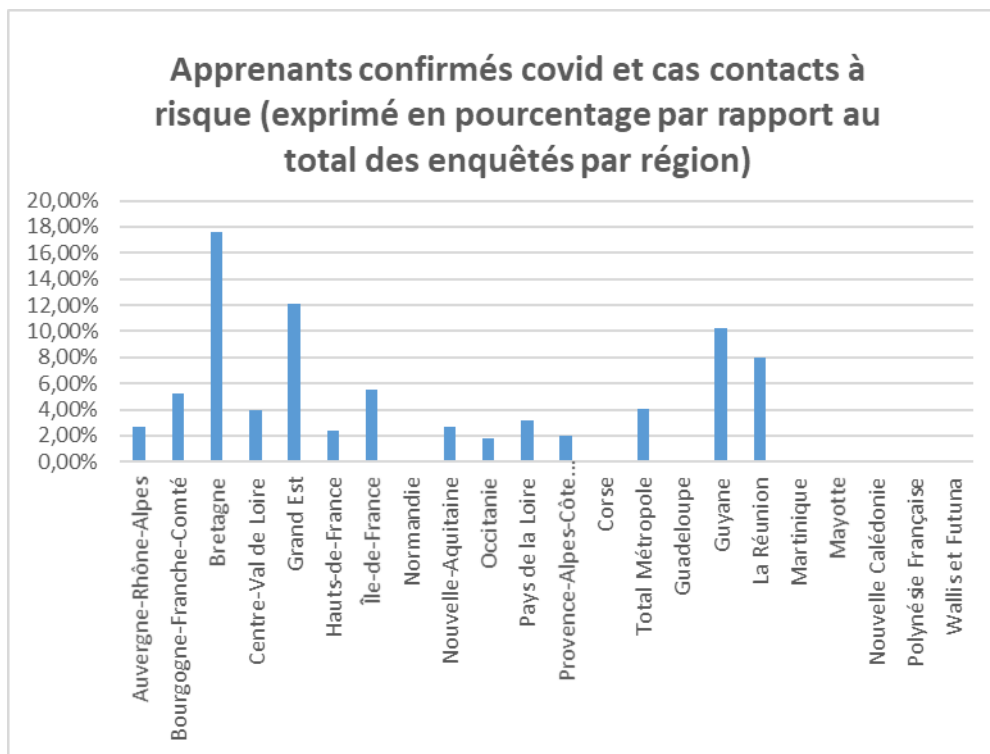
Répartition par région des cas covid confirmés et cas contacts ( exprimé en pourcentage par rapport à la population enquêtée) :

**Situation au 22 avril 2022**



Récapitulatif national par région (en bleu les zones en congés scolaires) :

Région	Nbre de cas contact à risque COVID-19 identifiés par ARS				Nbre de cas COVID-19 confirmés				
	Personnels	Elèves	Stagiaires	Total	Personnels	Elèves	Apprentis	Stagiaires	Total
Auvergne-Rhône-Alpes	14	94	-	161	42	65	14	1	122
Bourgogne-Franche-Comté	25	169	8	211	26	44	7	2	79
Bretagne	16	250	-	281	19	96	5	-	120
Centre-Val de Loire	9	75	-	84	21	71	6	-	98
Grand Est	23	354	5	413	38	43	6	1	88
Hauts-de-France	1	37	-	38	3	8	1	-	12
Île-de-France	20	144	-	187	17	23	3	-	43
Normandie	-	-	-	-	7	-	-	-	7
Nouvelle-Aquitaine	11	172	6	211	31	37	11	4	83
Occitanie	13	114	49	192	44	60	8	12	124
Pays de la Loire	19	72	-	91	11	12	-	-	23
Provence-Alpes-Côte d'Azur	3	15	3	23	13	17	1	-	31
Corse	-	-	-	-	-	-	-	-	-
<b>Total Métropole</b>	<b>154</b>	<b>1 496</b>	<b>71</b>	<b>1 892</b>	<b>272</b>	<b>476</b>	<b>62</b>	<b>20</b>	<b>830</b>
Guadeloupe	-	-	-	-	-	-	-	-	-
Guyane	-	34	-	34	16	14	-	-	30
La Réunion	-	66	-	67	6	31	-	-	37
Martinique	-	-	-	-	1	-	-	-	-
Mayotte	-	-	-	-	-	-	-	-	-
Nouvelle Calédonie	-	-	-	-	-	-	-	-	-
Polynésie Française	0	0	0	0	0	0	0	0	0
Wallis et Futuna	-	-	-	-	-	-	-	-	-
<b>Total DOM COM</b>	<b>0</b>	<b>100</b>	<b>0</b>	<b>101</b>	<b>23</b>	<b>45</b>	<b>-</b>	<b>-</b>	<b>68</b>
<b>Total général</b>	<b>154</b>	<b>1 596</b>	<b>71</b>	<b>1 993</b>	<b>295</b>	<b>521</b>	<b>62</b>	<b>20</b>	<b>898</b>



## **2. Point de situation en matière de fermeture totale d'établissements et de classes**

Au 22 avril, on note qu'il n'y a aucune fermeture d'établissement ou d'internat que ce soit en Métropole ou en Outre-Mer.

Il n'y a pas non plus de classes fermées.

## **3. Mise en œuvre des autotests**

Le recours aux autotests **est en nette baisse cette semaine avec 1 796 autotests réalisés, dont 302 pour les personnels et 1 494 pour les apprenants** (contre 3 763 autotests au total pour la semaine du 8 avril 2022), soit 2,57% des apprenants couverts par l'enquête.

En Outre-Mer, c'est la Guyane qui, avec 22,39% d'autotests réalisés sur le seul EPLEFPA de Guyane, présente le pourcentage le plus élevé.

En Métropole, Provence-Alpes-Côte d'Azur est la région ayant le plus fort pourcentage d'apprenants ayant réalisé un autotest au sein de leur établissement (17,64%) suivie de la Bourgogne-Franche-Comté (4,08%).

## **4. La mise en œuvre du distanciel au sein de l'enseignement agricole technique**

Pour la **Métropole, on dénombre 169 apprenants en distanciel**, soit 0,29% des apprenants couverts par l'enquête (contre **108** et 0,11% la semaine du 8 avril).

Sur 169 apprenants en distanciel, 149 le sont comme « cas contact à risque ».

6 établissements mobilisent le dispositif du distanciel.