

Enquête bimensuelle de suivi des indicateurs de la crise sanitaire pour l'enseignement agricole public et privé

Vendredi 6 mai 2022

En synthèse, nonobstant une remontée partielle de données sur le territoire car la Zone C est en congés cette semaine (Créteil, Montpellier, Paris, Toulouse, Versailles) ; s'agissant de l'enseignement supérieur comme de l'enseignement technique, les données recueillies montrent un net repli des contaminations et des cas contacts.

Les chiffres de cas confirmés sont divisés par trois dans l'enseignement technique. Les chiffres des cas contacts sont divisés par six.

I. L'enseignement supérieur agricole

Le nombre de nouveaux cas de Covid s'établit sur la période considérée à 52, soit une baisse par rapport à la dernière quinzaine (126 nouveaux cas constatés).

Compte tenu de la période des vacances scolaires, certaines écoles n'ont pas pu transmettre leurs données ou n'ont pu remonter que des données partielles (remontées qui ne concernent que les personnels, les étudiants n'étant pas sur le campus).

A périmètre constant, la baisse constatée du nombre de nouveaux cas s'établit donc plutôt autour de la cinquantaine par rapport à la période précédente.

Sous ces réserves, ces nouveaux cas se répartissent entre les écoles publiques (+30) et les écoles privées (+22) et sont constatés majoritairement parmi les personnels (+34).

Un seul nouveau cas contact est recensé (9 sur la dernière période), soit également une baisse ; cette donnée n'est toutefois pas significative.

Les orientations sanitaires applicables :

Suite aux annonces du Premier ministre du 3 mars 2022 relatives à l'allègement des mesures sanitaires formalisées dans le décret 2022-352 du 12 mars 2022, le MESRI a procédé à des ajustements pour tenir compte des dernières consignes sanitaires en vigueur depuis le 14 mars.

Il est important de rappeler que ces mesures ne doivent pas s'accompagner d'un ralentissement des activités de dépistage et de vaccination engagées dans les établissements.

Les protocoles « examens et concours » et « événements festifs étudiants » ont été mis à jour par le MESRI ainsi que les FAQ (DGESIP et enseignement supérieur agricole).

Les directeurs des établissements ont rappelé les consignes sanitaires applicables à leurs communautés. Les règles d'hygiène comme le lavage des mains, le nettoyage des surfaces et l'aération des locaux doivent toujours être appliquées.

II. L'enseignement technique agricole

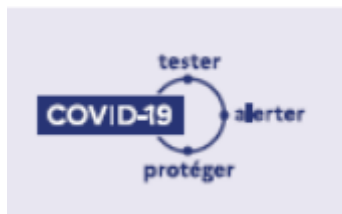
L'enquête réalisée auprès des établissements de l'enseignement technique agricole permet de suivre l'évolution du nombre de cas confirmés Covid-19 et de cas contacts à risque¹ et de mesurer l'impact en matière d'organisation pour les 806 établissements².

Les données au 6 mai 2022 concernent 137 établissements représentant 40 999 apprenants.

Cette semaine, le taux de réponse plus faible est en partie dû à la période de congés des établissements de la dernière zone.

¹ Toute personne ayant eu un contact direct avec un cas confirmé sans mesure de protection efficace (https://www.ameli.fr/hauts-de-seine/assure/covid-19/symptomes-gestes-barrieres-cas-contact-et-isolement/en-cas-de-contact-avec-une-personne-malade-du-covid-19#text_173802)

² 110 publics et 291 privés.



Enseignement agricole technique : Point de situation **au 6 mai 2022**




CAS DE COVID-19 CONFIRMES

205 apprenants

Soit **0,50 %** apprenants
pris en compte dans l'enquête

97 personnels



CONTACTS A RISQUE

352 apprenants

Soit **0,86 %** apprenants
pris en compte dans l'enquête

51 personnels

RÉGIONS LES PLUS TOUCHÉES

En nombre de cas covid-19 + cas contacts à risque

Provence-Alpes-Côte d'Azur **136 cas** – Centre-Val de Loire **113 cas** – Occitanie **103 cas**
La Réunion **35 cas**

En pourcentage d'apprenants couverts par l'enquête :

Centre-Val de Loire **4,31%** - La Réunion **2,74%** - Hauts-de-France **2,01%** - Normandie **1,44%** -



Fermetures

Etablissements :

Partielles : **0**

Totales : **0**

Internats : **0**

Nombre de classes : **0**



Distanciel

Pas de distanciel

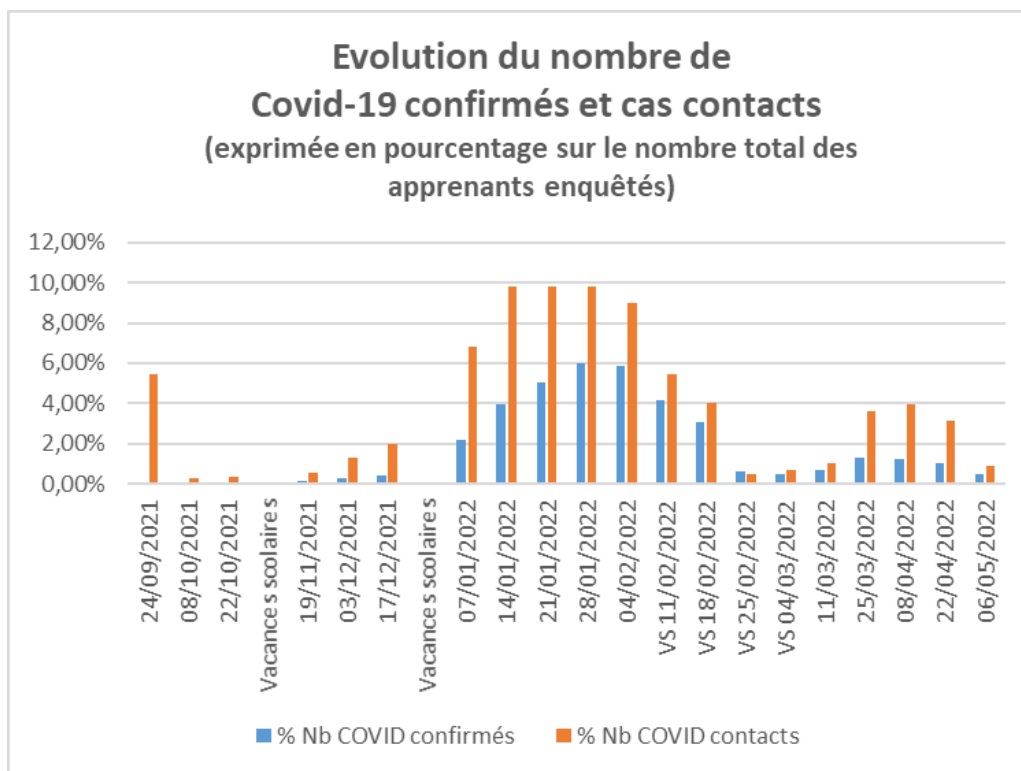
1. Nombre de cas contacts à risque et nombre de cas Covid.

Cette enquête recense **302 cas Covid confirmés et 403 cas contacts à risque (apprenants et personnels confondus)**.

- Parmi les apprenants : 205 cas confirmés (160 élèves, 36 apprentis et 9 stagiaires) et 352 cas contacts à risque (295 élèves, 48 apprentis et 9 stagiaires) ;
- Parmi les personnels : 97 cas confirmés et 51 cas contacts à risque.

Evolution des cas confirmés et des cas contacts à risque dans la population apprenante :

Dates	Nb apprenants concernés	Nbre de cas COVID-19 confirmés (apprenants)	% Nb COVID confirmés	Nbre de cas contact à risque (apprenants)	% Nb COVID contacts
24/09/2021	96830	57	0,06%	238	5,46%
08/10/2021	117875	70	0,06%	335	0,28%
22/10/2021	128836	86	0,07%	408	0,32%
Vacances scolaires					
19/11/2021	67519	95	0,14%	348	0,52%
03/12/2021	140289	371	0,26%	1850	1,32%
17/12/2021	131003	572	0,44%	2585	1,97%
Vacances scolaires					
07/01/2022	144450	3187	2,21%	9865	6,83%
14/01/2022	91210	3625	3,97%	8922	9,78%
21/01/2022	125521	6361	5,07%	12285	9,79%
28/01/2022	129802	7780	5,99%	12748	9,82%
04/02/2022	108631	6367	5,86%	9778	9,00%
VS 11/02/2022	94504	3901	4,13%	5160	5,46%
VS 18/02/2022	39658	1217	3,07%	1604	4,04%
VS 25/02/2022	29483	185	0,63%	151	0,51%
VS 04/03/2022	37665	178	0,47%	266	0,71%
11/03/2022	80617	568	0,70%	844	1,05%
25/03/2022	84748	1087	1,28%	3035	3,58%
08/04/2022	98848	1207	1,22%	3912	3,96%
22/04/2022	58193	603	1,04%	1839	3,16%
06/05/2022	40999	205	0,50%	352	0,86%



La proportion d'**apprenants** cas-confirmés covid-19 ainsi que celle des cas contacts présente une baisse conséquente cette semaine par rapport à la semaine du 22 avril avec un taux de 0,50% (contre 1,04%) pour les cas confirmés et de 0,86% (contre 3,16%) pour les cas contacts.

Pour les agents, le nombre de cas covid confirmés s'établit à 97 et à 51 pour les cas contacts :

Date	Agents Cas covid confirmés	Agents Cas contacts
7 janvier 2022	761	559
14 janvier 2022	548	538
21 janvier 2022	1041	779
28 janvier 2022	1 339	774
4 février 2022	1 019	489
11 février 2022	676	253
18 février 2022	53	235
04 mars 2022	63	19
11 mars 2022	181	68
25 mars 2022	420	357
08 avril 2022	615	366
22 avril 2022 (vacances scolaires zone A et B)	295	154
6 mai 2022 (vacances scolaires zone C)	97	51

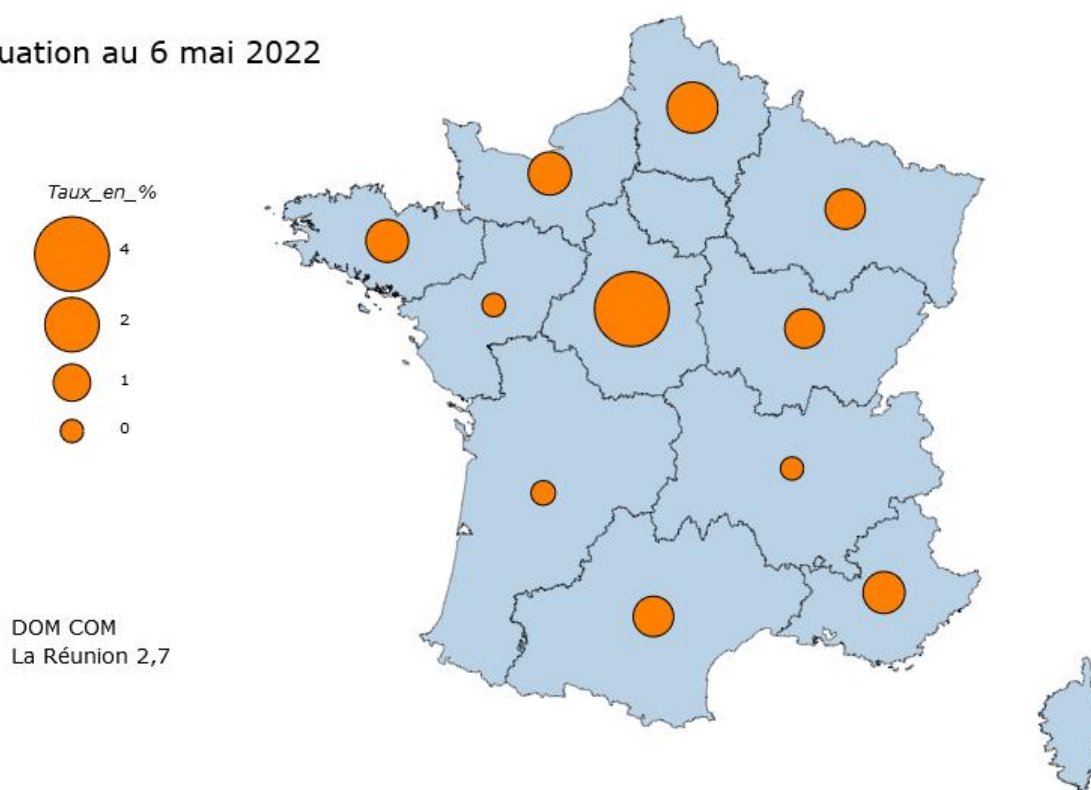
En valeur absolue, les régions les plus impactées sur la base du cumul des cas confirmés et des cas contacts sont :

- **Provence-Alpes-Côte d'Azur avec 136: 45 cas confirmés et 91 cas contacts à risque.**
- **Centre-Val de Loire avec 113 cas: 79 cas confirmés et 34 cas contacts à risque ;**
- **Occitanie avec 103 cas : 35 cas confirmés et 68 cas contacts à risque ;**
- **La Réunion avec 35 cas : 37 cas confirmés et 67 cas contacts à risque.**

On observe cette semaine une baisse des pourcentages. Toutes régions confondues, 1,36% de la population enquêtée est cas contact ou cas positif (contre 4,20% la semaine du 22/04).

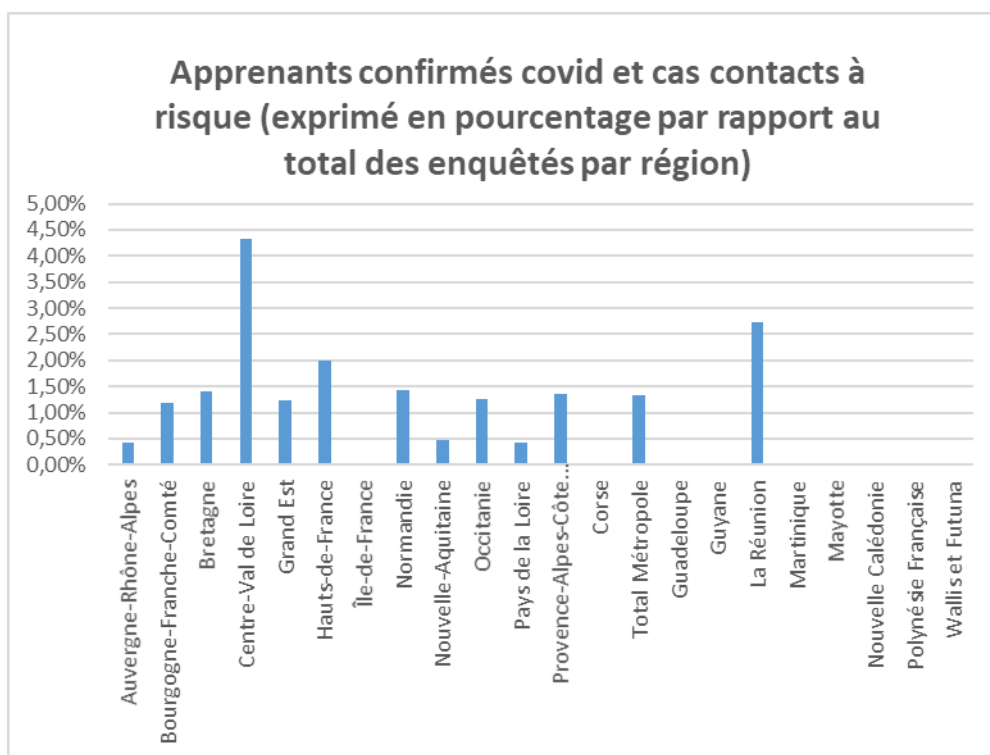
Répartition par région des cas covid confirmés et cas contacts (exprimé en pourcentage par rapport à la population enquêtée) :

Situation au 6 mai 2022



Récapitulatif national par région (en bleu les zones en congés scolaires) :

Région	Nbre de cas contact à risque COVID-19 identifiés par ARS					Nbre de cas COVID-19 confirmés				
	Personnels	Elèves	Apprentis	Stagiaires	Total	Personnels	Elèves	Apprentis	Stagiaires	Total
Auvergne-Rhône-Alpes	3	2	-	-	5	5	5	1	-	11
Bourgogne-Franche-Comté	-	18	9	-	27	2	3	3	-	8
Bretagne	3	36	-	-	39	4	12	-	1	17
Centre-Val de Loire	1	32	1	-	34	15	54	10	-	79
Grand Est	11	21	4	-	36	11	7	3	1	22
Hauts-de-France	25	46	-	-	71	8	5	1	1	15
Île-de-France	-	-	-	-	-	-	-	-	-	-
Normandie	-	-	4	-	4	4	5	2	1	12
Nouvelle-Aquitaine	2	20	-	-	22	8	4	2	-	14
Occitanie	-	38	30	-	68	13	14	8	-	35
Pays de la Loire	3	-	-	-	3	5	6	-	-	11
Provence-Alpes-Côte d'Azur	3	79	-	9	91	13	22	6	4	45
Corse	-	-	-	-	-	-	-	-	-	-
Total Métropole	51	292	48	9	400	88	137	36	8	269
Guadeloupe	-	-	-	-	-	1	-	-	-	1
Guyane	-	-	-	-	-	-	-	-	-	-
La Réunion	-	3	-	-	3	8	23	-	1	32
Martinique	-	-	-	137	-	-	-	-	-	-
Mayotte	-	-	-	-	-	-	-	-	-	-
Nouvelle Calédonie	-	-	-	-	-	-	-	-	-	-
Polynésie Française	0	0	0	0	0	0	0	0	0	0
Wallis et Futuna	-	-	-	-	-	-	-	-	-	-
Total DOM COM	0	3	0	0	3	9	23	-	1	33
Total général	51	295	48	9	403	97	160	36	9	302



2. Point de situation en matière de fermeture totale d'établissements et de classes

Au 6 mai 2022, on constate un retour à une situation normale de fonctionnement, en présentiel et sans aucune fermeture de classe pour l'ensemble des établissements.

Il n'y a aucune fermeture d'établissement ou d'internat, que ce soit en Métropole ou en Outre-Mer.

3. Mise en œuvre des autotests

Le recours aux autotests **est en nette baisse cette semaine avec 808 autotests réalisés, dont 156 pour les personnels et 652 pour les apprenants** (contre 1 796 autotests au total pour la semaine du 22 avril 2022), soit 1,59% des apprenants couverts par l'enquête.

4. La mise en œuvre du distanciel au sein de l'enseignement agricole technique

Aucune mise en œuvre du distanciel sur cette période.