

Enquête bimensuelle de suivi des indicateurs de la crise sanitaire pour l'enseignement agricole public et privé

Vendredi 20 mai 2022

En synthèse cette semaine, dans l'enseignement agricole, les données recueillies confirment le repli significatif des contaminations et des cas contacts déjà constaté il y a 15 jours.

I. L'enseignement supérieur agricole

1. Les données relatives au nombre de cas de Covid :

➤ **Le nombre de nouveaux cas de Covid s'établit sur la période considérée à 42, soit une légère baisse par rapport à la dernière quinzaine (52 nouveaux cas constatés).**

Ces nouveaux cas se répartissent entre les écoles publiques (+20) et les écoles privées (+22) ; 24 nouveaux cas sont constatés parmi les personnels et 18 nouveaux cas parmi les étudiants.

➤ **4 nouveaux cas contact sont remontés (1 sur la dernière période) ; cette donnée n'est toutefois pas significative.**

2. Les orientations sanitaires applicables:

Suite aux annonces du Premier ministre du 3 mars 2022 relatives à l'allègement des mesures sanitaires formalisées dans le décret 2022-352 du 12 mars 2022, le MESRI avait procédé à des ajustements pour tenir compte des dernières consignes sanitaires en vigueur depuis le 14 mars. Les protocoles « examens et concours » et « événements festifs étudiants » avaient été ainsi mis à jour par le MESRI ainsi que les FAQ (DGESIP et MAA-DGER).

Depuis le 16 mai, le port du masque n'est plus obligatoire dans les transports.

Ces mesures ne devant pas s'accompagner d'un ralentissement des activités de dépistage et de vaccination engagées dans les établissements ; les directeurs des établissements ont rappelé les consignes sanitaires applicables à leurs communautés et notamment les règles d'hygiène (lavage des mains, nettoyage des surfaces et aération des locaux).

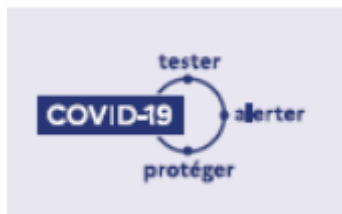
II. L'enseignement technique agricole

L'enquête réalisée auprès des établissements de l'enseignement technique agricole permet de suivre l'évolution du nombre de cas confirmés Covid-19 et de cas contacts à risque¹ et de mesurer l'impact en matière d'organisation pour les 806 établissements².

Les données au 20 mai 2022 concernent 159 établissements représentant 49 746 apprenants.

¹ Toute personne ayant eu un contact direct avec un cas confirmé sans mesure de protection efficace (https://www.ameli.fr/hauts-de-seine/assure/covid-19/symptomes-gestes-barrieres-cas-contact-et-isolement/en-cas-de-contact-avec-une-personne-malade-du-covid-19#text_173802)

² 110 publics et 291 privés.



Enseignement agricole technique : Point de situation **au 20 mai 2022**




CAS DE COVID-19 CONFIRMES

154 apprenants

Soit **0,31 %** apprenants
pris en compte dans l'enquête

120 personnels



CONTACTS A RISQUE

447 apprenants

Soit **0,90 %** apprenants
pris en compte dans l'enquête

71 personnels

RÉGIONS LES PLUS TOUCHÉES

En nombre de cas covid-19 + cas contacts à risque

Bretagne **140 cas** – Centre-Val de Loire **77 cas** – Auvergne-Rhône-Alpes **73 cas**

La Réunion **70 cas** – Guyane **65 cas**

En pourcentage d'apprenants couverts par l'enquête :

Guyane **10,23%** - Normandie **8,59%** - La Réunion **7,12 %** - Centre-Val de Loire **3,70 %**

Grand-Est **1,94 %**



Fermetures

Etablissements :

Partielles : **0**

Totales : **0**

Internats : **1 (partiellement)**

Nombre de classes : **0**



Distanciel

63 apprenants

répartis sur **5 établissements** qui mobilisent
ce dispositif

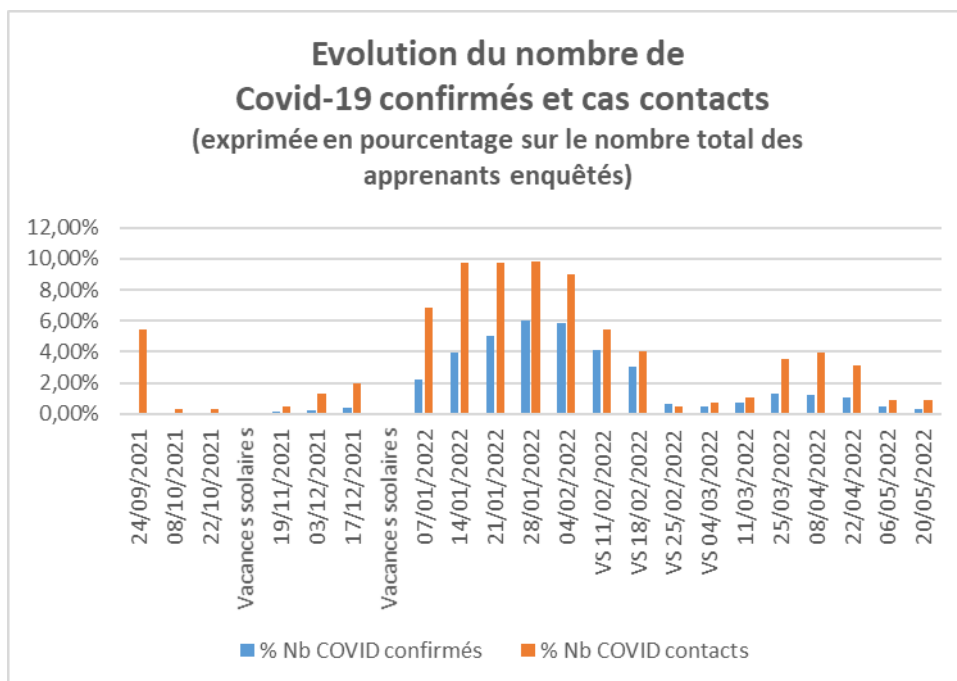
1. Nombre de cas contacts à risque et nombre de cas Covid.

Cette enquête recense **274 cas Covid confirmés et 518 cas contacts à risque (apprenants et personnels confondus)**.

- Parmi les apprenants : 154 cas confirmés (124 élèves, 23 apprentis et 7 stagiaires) et 447 cas contacts à risque (389 élèves, 37 apprentis et 21 stagiaires) ;
- Parmi les personnels : 120 cas confirmés et 51 cas contacts à risque.

Evolution des cas confirmés et des cas contacts à risque dans la population apprenante :

Dates	Nb apprenants concernés	Nbre de cas COVID-19 confirmés (apprenants)	% Nb COVID confirmés	Nbre de cas contact à risque (apprenants)	% Nb COVID contacts
24/09/2021	96830	57	0,06%	238	5,46%
08/10/2021	117875	70	0,06%	335	0,28%
22/10/2021	128836	86	0,07%	408	0,32%
Vacances scolaires					
19/11/2021	67519	95	0,14%	348	0,52%
03/12/2021	140289	371	0,26%	1850	1,32%
17/12/2021	131003	572	0,44%	2585	1,97%
Vacances scolaires					
07/01/2022	144450	3187	2,21%	9865	6,83%
14/01/2022	91210	3625	3,97%	8922	9,78%
21/01/2022	125521	6361	5,07%	12285	9,79%
28/01/2022	129802	7780	5,99%	12748	9,82%
04/02/2022	108631	6367	5,86%	9778	9,00%
VS 11/02/2022	94504	3901	4,13%	5160	5,46%
VS 18/02/2022	39658	1217	3,07%	1604	4,04%
VS 25/02/2022	29483	185	0,63%	151	0,51%
VS 04/03/2022	37665	178	0,47%	266	0,71%
11/03/2022	80617	568	0,70%	844	1,05%
25/03/2022	84748	1087	1,28%	3035	3,58%
08/04/2022	98848	1207	1,22%	3912	3,96%
22/04/2022	58193	603	1,04%	1839	3,16%
06/05/2022	40999	205	0,50%	352	0,86%
20/05/2022	49746	154	0,31%	447	0,90%



La proportion d'**apprenants** cas-confirmés covid-19 ainsi que celle des cas contacts se maintient à un niveau très bas cette semaine ce qui confirme la tendance constatée par l'enquête du 6 mai 2022, avec un taux de 0,31% (contre 0,50%) pour les cas confirmés et de 0,90% (contre 0,86%) pour les cas contacts.

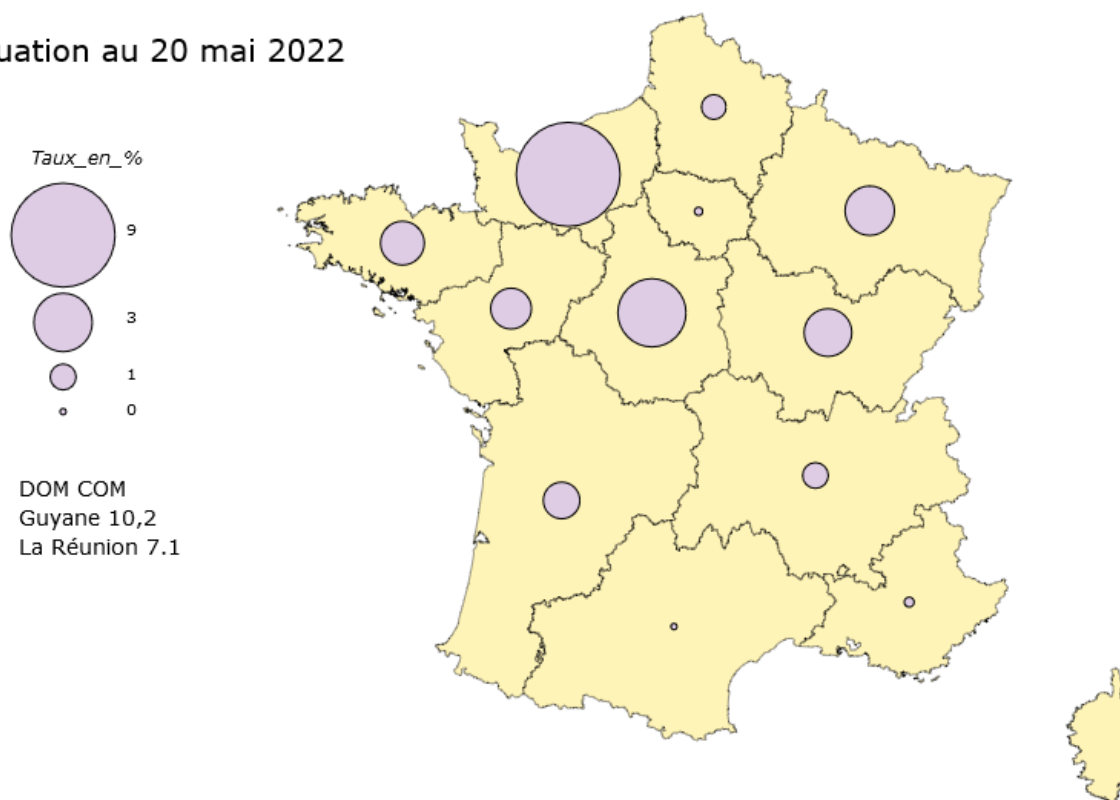
Pour les agents, le nombre de cas covid confirmés s'établit à 120 et pour les cas contacts à 71 :

Date	Agents Cas covid confirmés	Agents Cas contacts
7 janvier 2022	761	559
14 janvier 2022	548	538
21 janvier 2022	1041	779
28 janvier 2022	1 339	774
4 février 2022	1 019	489
11 février 2022	676	253
18 février 2022	53	235
04 mars 2022	63	19
11 mars 2022	181	68
25 mars 2022	420	357
08 avril 2022	615	366
22 avril 2022 (vacances scolaires zone A et B)	295	154
6 mai 2022 (vacances scolaires zone C)	97	51
20 mai 2022	120	71

On observe cette semaine une très légère baisse des contaminations avec, toutes régions confondues, 1,21% de la population enquêtée qui est cas contact ou cas positif (contre 1,36% la semaine du 06/05).

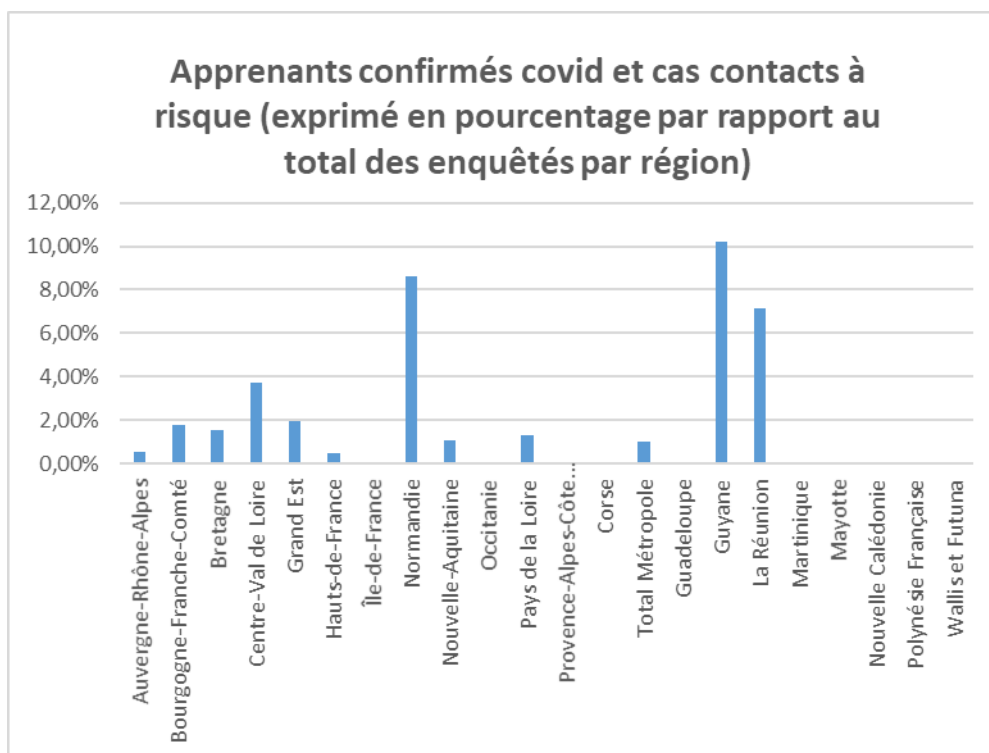
Répartition exprimée en pourcentage par région des cas covid confirmés et cas contacts (par rapport à la population enquêtée) :

Situation au 20 mai 2022



Récapitulatif national par région :

Région	Nbre de cas contact à risque COVID-19 identifiés par ARS					Nbre de cas COVID-19 confirmés				
	Personnels	Elèves	Apprentis	Stagiaires	Total	Personnels	Elèves	Apprentis	Stagiaires	Total
Auvergne-Rhône-Alpes	4	21	-	-	25	25	21	2	-	48
Bourgogne-Franche-Comté	10	16	15	15	56	6	-	2	-	8
Bretagne	12	57	17	-	86	23	21	7	3	54
Centre-Val de Loire	16	43	-	6	65	7	4	1	-	12
Grand Est	5	41	-	-	46	5	6	-	-	11
Hauts-de-France	1	9	-	-	10	8	7	5	-	20
Île-de-France	-	-	-	-	-	1	-	1	1	3
Normandie	10	49	-	-	59	4	6	1	-	11
Nouvelle-Aquitaine	7	15	5	-	27	5	23	4	2	34
Occitanie	-	-	-	-	-	7	2	-	-	9
Pays de la Loire	1	49	-	-	50	2	9	-	-	11
Provence-Alpes-Côte d'Azur	4	-	-	-	4	1	2	-	-	3
Corse	-	-	-	-	-	-	-	-	-	-
Total Métropole	70	300	37	21	428	94	101	23	6	224
Guadeloupe	-	-	-	-	-	1	-	-	-	1
Guyane	-	34	-	-	34	17	14	-	-	31
La Réunion	1	55	-	-	56	4	9	-	1	14
Martinique	-	-	-	137	-	4	-	-	-	-
Mayotte	-	-	-	-	-	-	-	-	-	-
Nouvelle Calédonie	-	-	-	-	-	-	-	-	-	-
Polynésie Française	0	0	0	0	0	0	0	0	0	0
Wallis et Futuna	-	-	-	-	-	-	-	-	-	-
Total DOM COM	1	89	0	0	90	26	23	-	1	50
Total général	71	389	37	21	518	120	124	23	7	274



En valeur absolue, les régions les plus impactées sur la base du cumul des cas confirmés et des cas contacts sont :

- **Bretagne avec 140 cas : 54 cas confirmés et 86 cas contacts à risque.**
- **Centre-Val de Loire avec 77 cas: 12 cas confirmés et 65 cas contacts à risque ;**

- **Auvergne-Rhône-Alpes avec 73 cas** : 48 cas confirmés et 25 cas contacts à risque ;
- **La Réunion avec 70 cas** : 14 cas confirmés et 56 cas contacts à risque ;
- **Guyane avec 65 cas** : 31 cas confirmés et 34 cas contacts à risque.

2. Point de situation en matière de fermeture totale d'établissements et de classes

Au 20 mai 2022, le retour à un fonctionnement totalement normalisé se confirme sans aucune fermeture de classe pour l'ensemble des établissements. Il n'y a aucune fermeture d'établissement, que ce soit en Métropole ou en Outre-Mer.

On note la fermeture partielle d'un internat en Occitanie.

3. Mise en œuvre des autotests

Le recours aux autotests **est en baisse cette semaine avec 612 autotests réalisés, dont 122 pour les personnels et 490 pour les apprenants** (contre 808 autotests au total pour la semaine du 6 mai 2022), soit 0,99% des apprenants couverts par l'enquête.

4. La mise en œuvre du distanciel au sein de l'enseignement agricole technique

5 établissements ont mobilisé le distanciel sur cette période pour 63 apprenants, soit 0,13% de la population enquêtée.